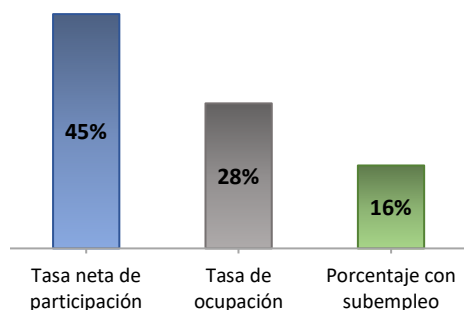


# Situación del empleo juvenil en Costa Rica

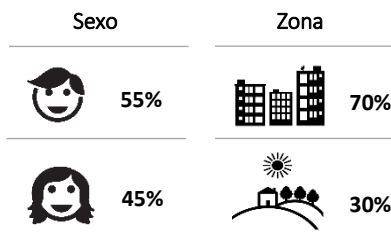
## Caracterización al III Trimestre 2021

Encuesta Continua de Empleo (ECE)

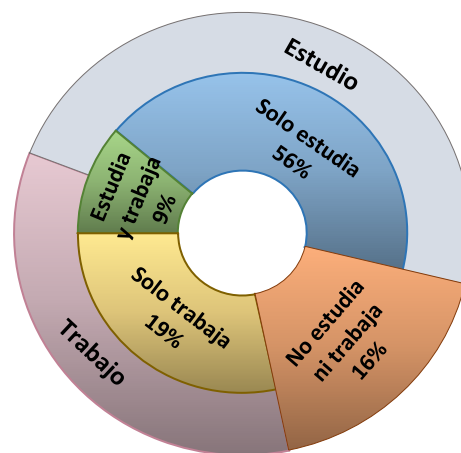
### Indicadores generales



### Aspectos sociodemográficos



### Situación del trabajo y estudio



### Condición de actividad

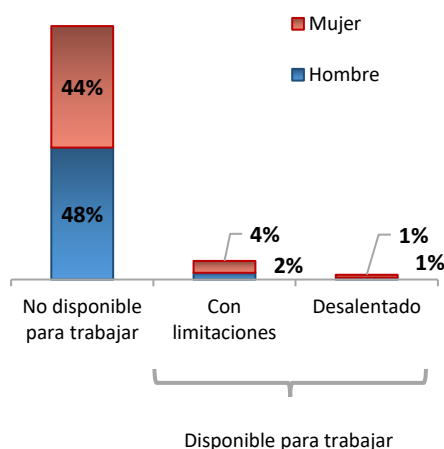
|                               |         |
|-------------------------------|---------|
| Fuerza de trabajo             | 349 868 |
| Ocupada                       | 216 576 |
| Desempleada                   | 133 292 |
| Fuera de la fuerza de trabajo | 431 861 |

**Población joven**  
Personas de 15 a 24 años  
(15% de la población total)

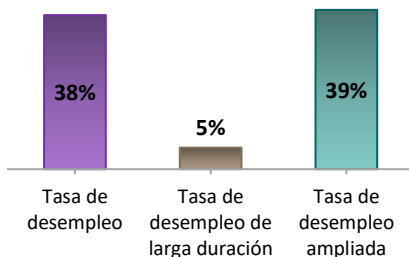
### Características del empleo

|                                      |     |
|--------------------------------------|-----|
| Asalariados(as)                      | 87% |
| Con empleo formal                    | 60% |
| Tiene una ocupación calificada media | 54% |
| Trabaja en comercio                  | 22% |

### Fuera de la fuerza de trabajo



### Tasa de desempleo



### No estudia ni trabaja

