

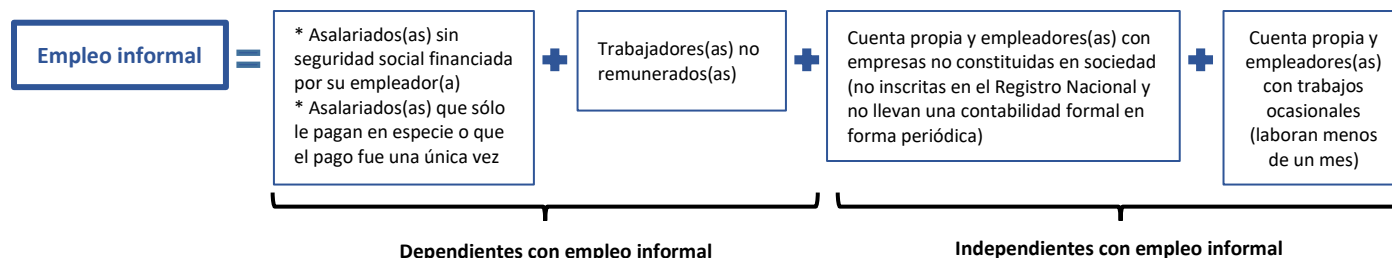
# Panorama del empleo informal en Costa Rica

## Caracterización al III Trimestre 2023

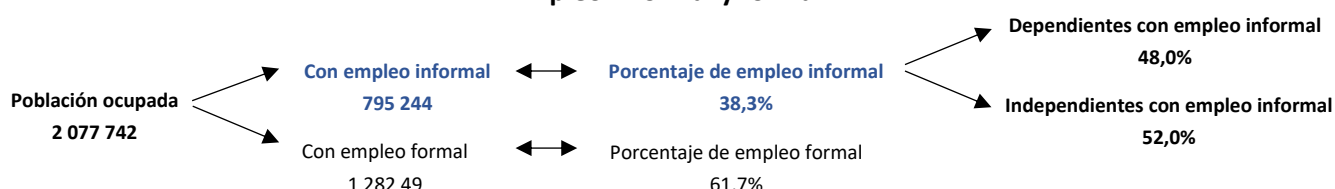
Encuesta Continua de Empleo (ECE)



### ¿Qué considera el empleo informal en la ECE?



### Empleo informal y formal

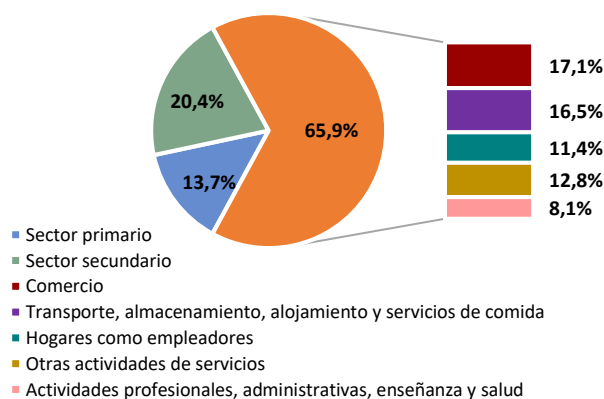


### Porcentaje de empleo informal por sexo, grupos de edad y zona de residencia\*

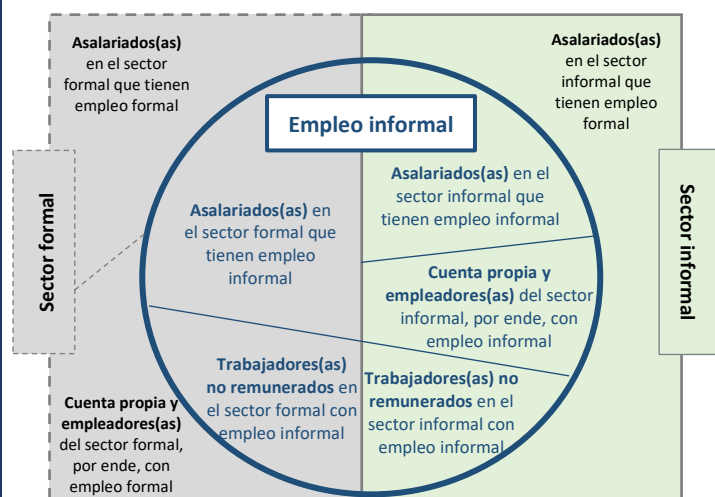


\* Porcentaje para cada grupo de población ocupada específico.

### Actividad económica de la población ocupada con empleo informal



### Dinámica del empleo informal



### Características generales de la población ocupada con empleo informal

Con subempleo	11,3%
Tienen universidad	12,9%
Tienen una ocupación calificada alta	6,9%
Ganan 2 salarios mínimos o más	8,5%
Laboran tiempo completo o más	50,4%

### Asalariados(as) con empleo informal

Tienen aguinaldo	27,0%
Tiene vacaciones pagadas	9,3%
Con sueldo o salario fijo	47,7%

### Independientes con empleo informal

Activ. es permanente	98,1%
No tienen socios	91,2%
Sin seguridad social	29,3%