

Las microempresas y las personas dueñas

2021

Microempresas
454 650

Personas Trabajadoras independientes^{1/}
434 601
Hombres **67,3 %**
Mujeres **32,7 %**



2022

Microempresas
410 745

Personas Trabajadoras independientes^{1/}
395 438
Hombres **65,4 %**
Mujeres **34,6 %**




1/ La cantidad de personas independientes es menor a la cantidad de microempresas debido a que una persona puede tener una o más actividades económicas diferentes.

Fuente: INEC-Costa Rica. Encuesta Nacional de Microempresas de los Hogares 2021 - 2022.


¿Dónde se ubican las personas trabajadoras independientes?

Región de planificación



Fuente: INEC-Costa Rica. Encuesta Nacional de Microempresas de los Hogares 2022.

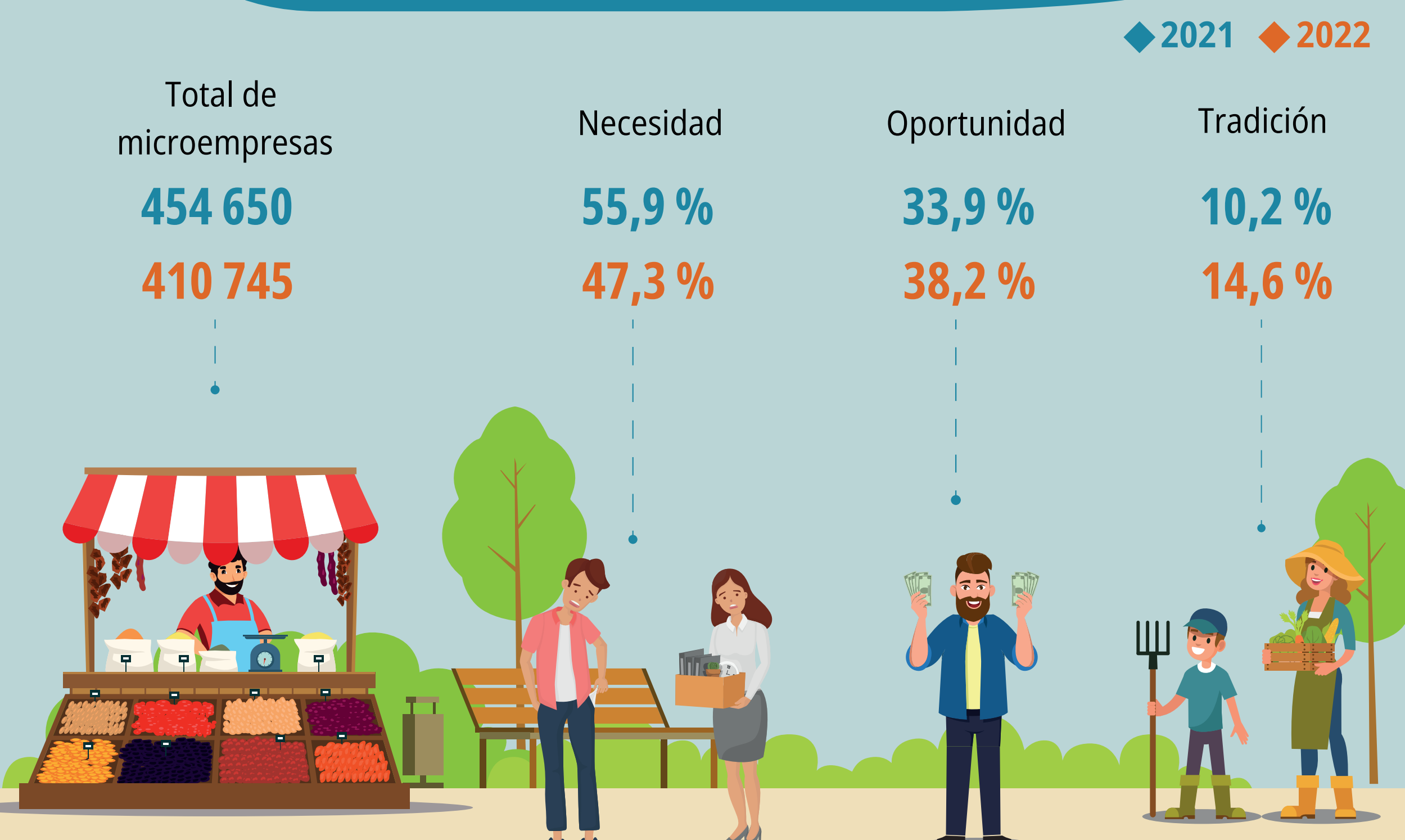
Actividad económica de las microempresas



1/ Se concentra en actividades como: jardinería, chambas, arreglo de ropa, salones de belleza, entre otras.


Fuente: INEC-Costa Rica. Encuesta Nacional de Microempresas de los Hogares 2022.

Principales razones para iniciar la microempresa



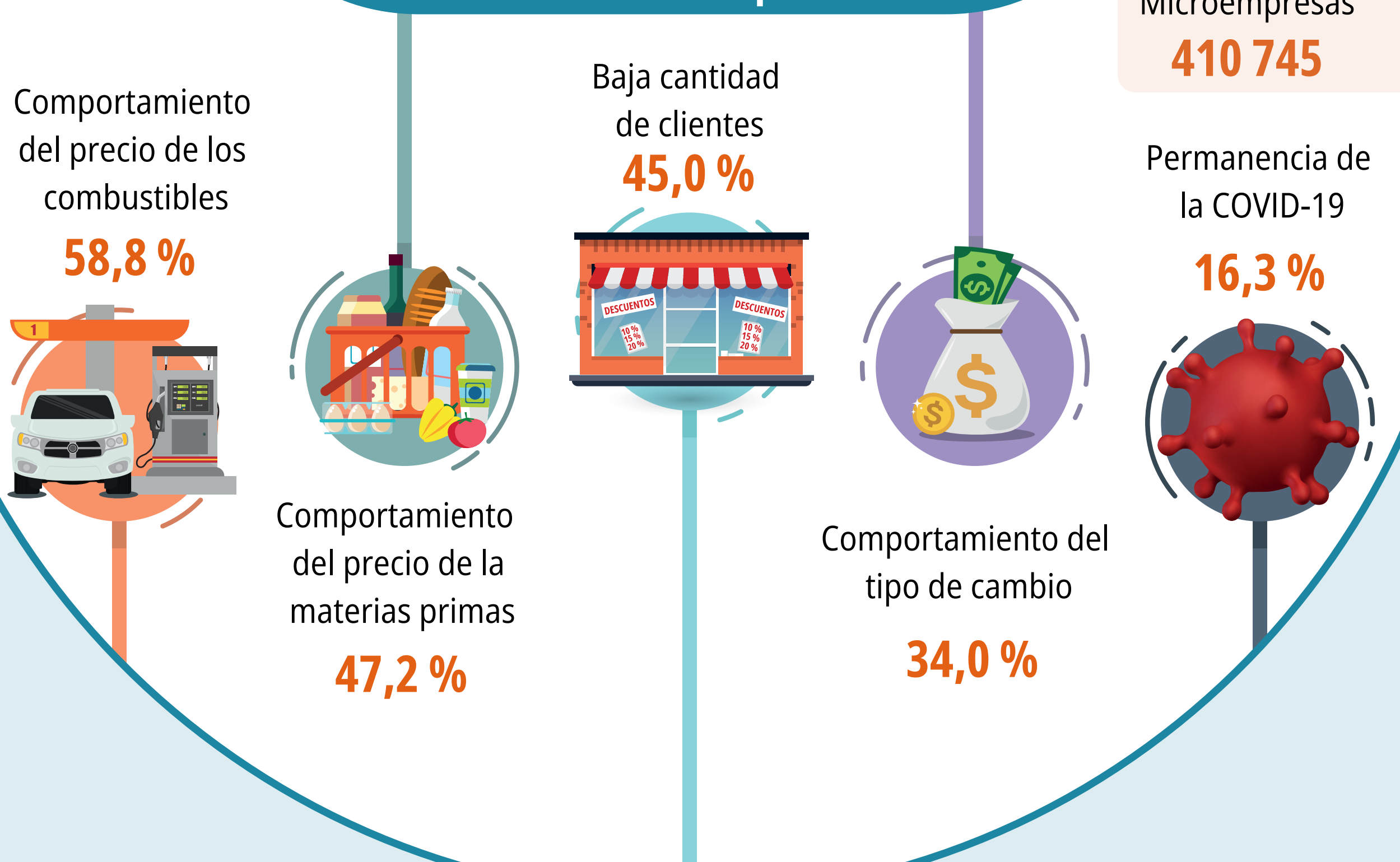
Fuente: INEC-Costa Rica. Encuesta Nacional de Microempresas de los Hogares 2021 - 2022.

Disponibilidad de local de las microempresas



Fuente: INEC-Costa Rica. Encuesta Nacional de Microempresas de los Hogares 2021 - 2022.

¿Cómo afecta la coyuntura económica a las microempresas?



Fuente: INEC-Costa Rica. Encuesta Nacional de Microempresas de los Hogares 2022.