




# Estadísticas Vitales 2022

POBLACIÓN, NACIMIENTOS  
DEFUNCIONES Y MATRIMONIOS



San José, Costa Rica  
NOVIEMBRE 2023

Se permite la reproducción total o parcial con propósitos educativos y sin fines de lucro, con la condición de que se indique la fuente. El INEC agradece se le remita un ejemplar de cualquier documento elaborado con base en esta publicación.

Elaboración:

Proceso de Elaboración de productos estadísticos de la Unidad de Estadísticas Demográficas

Diseño y Diagramación:

Proceso de Producción gráfica

310 Estadísticas Vitales 2019: Población, Nacimientos Defunciones y Matrimonios  
E [recurso electrónico] / Instituto Nacional de Estadística y Censos.—2019.--  
San José, Costa. : INEC, 2020-  
151 p. : digital, archivo PDF  
1 recurso en línea; 3,1 MB

ISSN: 2215-6305

Contiene: cuadros y gráficos estadísticos.

NOTA: La serie viene de la Oficina del Censo, primera  
publicación editada 1906-

No se vuelve imprimir a partir 2019.

1. ESTADÍSTICAS VITALES. 2. ESTADÍSTICA. 3. COSTA RICA. 4. INEC.

## Presentación

El Instituto Nacional de Estadística y Censos (INEC) tiene el agrado de poner a disposición de la población, información estadística sobre los principales hechos vitales; nacimientos, defunciones y matrimonios del país ocurridos y registrados durante 2022, con el fin de apoyar y promover el análisis del comportamiento de la dinámica demográfica del país.

El documento contiene la siguiente información:

1. La proyección de población al 30 de junio de 2022 por provincia, cantón y distrito; la cual se obtiene de la última revisión de las proyecciones y estimaciones de población realizadas por el INEC en 2013, incluidos aquellos distritos creados posterior a esta fecha, que por medio de métodos matemáticos se obtuvo su población;
2. Las estadísticas de nacimiento según variables geográficas (provincia, cantón y distrito), variables sociodemográficas del padre y de la madre (edad, ocupación, estado conyugal, nacionalidad y escolaridad) y variables relacionadas con la atención del nacimiento (institución hospitalaria, persona que atendió el nacimiento, entre otras);
3. Las estadísticas sobre defunciones se presentan por variables geográficas, sociodemográficas de la persona fallecida (edad, último estado conyugal y última ocupación) y por causa de muerte;
4. Por último, en las estadísticas de los matrimonios se presenta información cruzada por variables sociodemográficas de las personas contrayentes (sexo, edad, estado conyugal y ocupación) y por tipo de matrimonio (católico o civil).

El INEC extiende su más sincero agradecimiento al Registro Civil, a las personas designadas como registradoras auxiliares (Registro Civil, Caja Costarricense de Seguro Social, hospitales privados, Ministerio de Gobernación y Policía, delegaciones cantonales y distritales, parroquias, juzgados, abogados y notarios), dado que, gracias a su trabajo comprometido y responsable, hacen posible disponer de la información que se presenta en este documento.



Ligia Bermúdez Mesén

**Presidenta  
Consejo Directivo**



Floribel Méndez Fonseca

**Gerente**

## Tabla de contenido

	Página
Presentación .....	3
Símbolos y siglas .....	11
1. Introducción .....	12
2. Definición de términos.....	13
3. Principales resultados .....	15
3.1 Población.....	15
3.2 Nacimientos .....	32
3.3 Defunciones .....	70
3.4 Matrimonios .....	155

## Índice de cuadros

Cuadro 3.1 Costa Rica. Población total proyectada por sexo, según provincia, cantón y distrito, al 30 de junio de 2022 .....	15
Cuadro 3.2 Costa Rica. Total de nacimientos por sexo, según provincia, cantón y distrito de residencia de la madre, 2022.....	32
Cuadro 3.3 Costa Rica. Total de nacimientos por provincia de declaración, de ocurrencia y de residencia de la madre, 2022.....	48
Cuadro 3.4 Costa Rica. Total de nacimientos por año de ocurrencia, según provincia de residencia de la madre y sexo, 2022. ....	50
Cuadro 3.5 Costa Rica. Total de nacimientos por mes de ocurrencia, según provincia de residencia de la madre y sexo, 2022. ....	51
Cuadro 3.6 Costa Rica. Total de nacimientos por tipo de asistencia recibida por la madre, según provincia de residencia de la madre, 2022 .....	53
Cuadro 3.7 Costa Rica. Total de nacimientos por tipo de asistencia recibida por la madre, según lugar de nacimiento, 2022.....	54
Cuadro 3.8 Costa Rica. Total de nacimientos por peso en gramos, según estatura en centímetros, 2022. ....	56
Cuadro 3.9 Costa Rica. Total de nacimientos por estado conyugal de la madre, según provincia de residencia de la madre, 2022. ....	56

	Página
Cuadro 3.10 Costa Rica. Total de nacimientos por estado conyugal de la madre, según grupos de edades de la madre, 2022 . . . . .	57
Cuadro 3.11 Costa Rica. Total de nacimientos por grupos de edades de la madre, según provincia de residencia de la madre, 2022. . . . .	58
Cuadro 3.12 Costa Rica. Total de nacimientos por grupos de edades del padre, según provincia de residencia de la madre, 2022. . . . .	58
Cuadro 3.13 Costa Rica. Total de nacimientos por grupos de edades de la madre, según grupos de edades del padre, 2022 . . . . .	59
Cuadro 3.14 Costa Rica. Total de nacimientos por grupos de edades de la madre, según número de hijos e hijas tenidos por la madre, 2022. . . . .	59
Cuadro 3.15 Costa Rica. Total de nacimientos por grupos de edades de la madre, según condición de actividad y ocupación de la madre, 2022. . . . .	61
Cuadro 3.16 Costa Rica. Total de nacimientos por grupos de edades del padre, según condición de actividad y ocupación del padre, 2022. . . . .	62
Cuadro 3.17 Costa Rica. Total de nacimientos por nacionalidad de la madre, según país de origen de la madre, 2022. . . . .	64
Cuadro 3.18 Costa Rica. Total de nacimientos por grupos de edades de la madre, según nivel de instrucción de la madre, 2022. . . . .	66
Cuadro 3.19 Costa Rica. Total de nacimientos por grupos de edades del padre, según nivel de instrucción del padre, 2022. . . . .	66
Cuadro 3.20 Costa Rica. Total de nacimientos por nivel de instrucción de la madre, según nivel de instrucción del padre, 2022. . . . .	67
Cuadro 3.21 Costa Rica. Total de nacimientos por sexo y tasa bruta de natalidad, 2003 - 2022 (Tasa por mil habitantes) . . . . .	68
Cuadro 3.22 Costa Rica. Total de defunciones por sexo, según provincia, cantón y distrito de residencia, 2022. . . . .	70
Cuadro 3.23 Costa Rica. Total de defunciones por sexo, según edades en años simples, 2022 . . .	87
Cuadro 3.24 Costa Rica. Total de defunciones por sexo y edad promedio al morir, según grupos de edades, 2022. . . . .	89

	Página
Cuadro 3.25 Costa Rica. Total de defunciones por grupos de edades, según grupos de causa básica de muerte y sexo, 2022 .....	90
Cuadro 3.26 Costa Rica. Total de defunciones por grupos de edades, según grandes grupos de causa básica de muerte y sexo, 2022 .....	95
Cuadro 3.27 Costa Rica. Total de defunciones por sexo, según grupos de edades y diez causas más frecuentes, 2022 .....	97
Cuadro 3.28 Costa Rica. Total de defunciones por accidentes de transporte y otras causas externas accidentales por sexo, según causa básica de muerte, 2022 .....	101
Cuadro 3.29 Costa Rica. Total de defunciones por suicidios y homicidios por grupos de edades, según causa básica de muerte y sexo, 2022 .....	103
Cuadro 3.30 Costa Rica. Total de defunciones por suicidios y homicidios por estado de unión, según causa básica de muerte, 2022 .....	109
Cuadro 3.31 Costa Rica. Total de defunciones por provincia de residencia, según lugar de defunción, 2022 .....	112
Cuadro 3.32 Costa Rica. Total de defunciones maternas por grupos de edades, según tipo de causa básica de muerte obstétrica, 2022 .....	113
Cuadro 3.33 Costa Rica. Total de defunciones generales y tasa bruta de mortalidad por sexo, 2003 - 2022 (Tasa por mil habitantes) .....	114
Cuadro 3.34 Costa Rica. Total de defunciones infantiles por sexo, según provincia, cantón y distrito de residencia de la madre, 2022 .....	116
Cuadro 3.35 Costa Rica. Total de defunciones infantiles por sexo, según grupos de edades de la madre y estado de unión, 2022 .....	125
Cuadro 3.36 Costa Rica. Total de defunciones infantiles por sexo, según nivel de escolaridad de la madre, 2022 .....	126
Cuadro 3.37 Costa Rica. Total de defunciones infantiles por sexo, según condición de actividad y ocupación de la madre, 2022 .....	126
Cuadro 3.38 Costa Rica. Total de defunciones infantiles por clasificación del peso al nacer, según provincia de residencia de la madre, 2022 .....	127
Cuadro 3.39 Costa Rica. Total de defunciones infantiles por intervalo de estatura al nacer, según clasificación del peso al nacer, 2022 .....	127

	Página
Cuadro 3.40 Costa Rica. Total de defunciones infantiles por semanas de gestación, según provincia de residencia de la madre, 2022. ....	128
Cuadro 3.41 Costa Rica. Total de defunciones infantiles por grupos de edades, según provincia de residencia de la madre, 2022. ....	128
Cuadro 3.42 Costa Rica. Total de defunciones infantiles por sexo, según causa básica de muerte, 2022. ....	129
Cuadro 3.43 Costa Rica. Total de defunciones infantiles por grupos de edades, según grupos de causa básica de muerte, 2022. ....	131
Cuadro 3.44 Costa Rica. Total de defunciones neonatales por edad en días, según causa básica de muerte, 2022. ....	132
Cuadro 3.45 Costa Rica. Total de defunciones infantiles por sexo y tasa de mortalidad infantil, 2003 - 2022 (Tasa por mil nacimientos) ....	134
Cuadro 3.46 Costa Rica. Total de defunciones fetales por sexo, según provincia, cantón y distrito de residencia de la madre, 2022. ....	136
Cuadro 3.47 Costa Rica. Total de defunciones fetales por grupos de edades de la madre, según provincia de residencia de la madre y sexo del nonato, 2022. ....	147
Cuadro 3.48 Costa Rica. Total de defunciones fetales por grupos de edades de la madre, según estado de unión de la madre y sexo del nonato, 2022. ....	145
Cuadro 3.49 Costa Rica. Total de defunciones fetales por provincia de residencia de la madre, según lugar donde ocurrió la defunción, 2022. ....	147
Cuadro 3.50 Costa Rica. Total de defunciones fetales por número de consultas prenatales, según provincia de residencia de la madre, 2022. ....	148
Cuadro 3.51 Costa Rica. Total de defunciones fetales por semanas de gestación, según peso del nonato, 2022. ....	148
Cuadro 3.52 Costa Rica. Total de defunciones fetales por sexo, según causa básica de muerte, 2022. ....	149
Cuadro 3.53 Costa Rica. Total de defunciones fetales por semanas de gestación, según causa básica de muerte, 2022. ....	150
Cuadro 3.54 Costa Rica. Total de defunciones fetales por número de consultas prenatales, según causa básica de muerte, 2022. ....	151

	Página
Cuadro 3.55 Costa Rica. Total de defunciones fetales por peso del nonato en gramos, según causa básica de muerte, 2022 .....	152
Cuadro 3.56 Costa Rica. Total de defunciones fetales por sexo y tasa de mortalidad fetal, 2003 - 2022 (Tasa por mil nacimientos) .....	153
Cuadro 3.57 Costa Rica. Total de matrimonios por composición de la pareja, 2013 - 2022 .....	155
Cuadro 3.58 Costa Rica. Total de matrimonios por mes de ocurrencia, según provincia de ocurrencia y composición de la pareja, 2022 .....	156
Cuadro 3.59 Costa Rica. Total de matrimonios por tipo de matrimonio, según provincia de ocurrencia, 2022 .....	159
Cuadro 3.60 Costa Rica. Total de matrimonios por sexo, según provincia de ocurrencia, 2022 ...	159
Cuadro 3.61 Costa Rica. Total de matrimonios por sexo, según grupos de edades de las personas contrayentes, 2022 .....	160
Cuadro 3.62 Costa Rica. Total de matrimonios por grupos de edades de la persona contrayente 1, según sexo y grupos de edades de la persona contrayente 2, 2022 .....	161
Cuadro 3.63 Costa Rica. Total de matrimonios por sexo y estado conyugal, según grupos de edades de las personas contrayentes, 2022 .....	163
Cuadro 3.64 Costa Rica. Total de matrimonios por estado conyugal de la persona contrayente 1, según sexo y estado conyugal de la persona contrayente 2, 2022 .....	164
Cuadro 3.65 Costa Rica. Total de matrimonios de personas de diferente sexo por condición de actividad y ocupación del contrayente, según condición de actividad y ocupación de la contrayente, 2022 .....	165
Cuadro 3.66 Costa Rica. Total de matrimonios de personas del mismo sexo por condición de actividad y ocupación de la persona contrayente 1, según condición de actividad y ocupación de la persona contrayente 2, 2022 .....	168
Cuadro 3.67 Costa Rica. Total de matrimonios por nacionalidad de las personas contrayentes, según composición de la pareja, 2022 .....	171
Cuadro 3.68 Costa Rica. Total de matrimonios por tipo y tasa bruta de nupcialidad, 2003 - 2022 (Tasa por mil habitantes) .....	172



## Índice de gráficos

	Página
Gráfico 3.1 Costa Rica. Total y porcentaje de nacimientos por provincia de residencia de la madre, 2022 .....	47
Gráfico 3.2 Costa Rica. Clasificación de los cinco distritos con las tasa bruta de natalidad más alta y más baja, 2022 (Tasa por mil habitantes) .....	48
Gráfico 3.3 Costa Rica. Distribución porcentual de nacimientos por estado de unión de la madre, según grupos de edades de la madre, 2022 .....	57
Gráfico 3.4 Costa Rica. Total de nacimientos y número promedio de hijos e hijas por grupos de edades de la madre, 2022 .....	60
Gráfico 3.5 Costa Rica. Distribución porcentual de nacimientos por condición de actividad de la madre y del padre, 2022. ....	63
Gráfico 3.6 Costa Rica. Distribución porcentual de nacimientos por nacionalidad de la madre, según provincia de residencia de la madre, 2022 .....	65
Gráfico 3.7 Costa Rica. Distribución porcentual de nacimientos por nivel de instrucción de la madre y del padre, 2022 .....	67
Gráfico 3.8 Costa Rica. Total de nacimientos y tasa bruta de natalidad (TBN), 2003 - 2022 (Tasa por mil habitantes). ....	69
Gráfico 3.9 Costa Rica. Distribución porcentual de las defunciones por sexo, según provincia de residencia de la persona fallecida, 2022 .....	85
Gráfico 3.10 Costa Rica. Distribución porcentual de las defunciones por grupos de edades y edad promedio al morir, según sexo, 2022. ....	89
Gráfico 3.11 Costa Rica. Distribución porcentual de defunciones por causas externas o no, según tipo de la causa externa, 2022 .....	102
Gráfico 3.12 Costa Rica. Tasas de homicidios y suicidios, 2003 - 2022 (Por cien mil habitantes) .....	111
Gráfico 3.13 Costa Rica. Total de defunciones y tasa bruta de mortalidad (TBM), 2003 - 2022 (Tasa por mil habitantes) .....	115
Gráfico 3.14 Costa Rica. Total de defunciones infantiles y tasa de mortalidad infantil (TMI), 2003 - 2022 (Tasa por mil nacimientos). ....	135

	Página
Gráfico 3.15 Costa Rica. Distribución porcentual de las defunciones fetales por sexo, según provincia de residencia de la madre, 2022 .....	143
Gráfico 3.16 Costa Rica. Distribución porcentual de las defunciones fetales por grupos de edades de la madre, 2022 .....	146
Gráfico 3.17 Costa Rica. Total de defunciones fetales y tasa de mortalidad fetal (TMF), 2003 - 2022 (Tasa por mil nacimientos) .....	154
Gráfico 3.18 Costa Rica. Distribución porcentual de matrimonios por composición de la pareja, según provincia de ocurrencia, 2022 .....	158
Gráfico 3.19 Costa Rica. Distribución porcentual de matrimonios por nacionalidad de las personas contrayentes, según composición de la pareja, 2022 .....	171
Gráfico 3.20 Costa Rica. Distribución porcentual de matrimonios por tipo, 2003 - 2022 .....	173
Gráfico 3.21 Costa Rica. Total de matrimonios y tasa bruta de nupcialidad, 2003 - 2022 (Tasa por mil habitantes) .....	174

## Índice de figuras

Figura 3.1 Costa Rica. Porcentaje de nacimientos que ocurren o no en la misma provincia donde reside la madre, 2022 .....	49
Figura 3.2 Costa Rica. Porcentaje de nacimientos por mes de ocurrencia, 2022 .....	53
Figura 3.3 Costa Rica. Clasificación de los cinco distritos con las tasa bruta de mortalidad más alta y más baja, 2022 (Tasa por mil habitantes) .....	86
Figura 3.4 Costa Rica. Principales diez categorías de causa básica de muerte por sexo, 2022 .....	100

## Símbolos

El signo menos ( - )	a) presente en un cuadro indica que la cantidad es nula o cero.
	b) entre fechas, significa que contempla todo el período completo, incluidos el primer año y el último.
Un espacio en blanco ( )	es usado para indicar miles.
Una coma ( , )	es usada para indicar decimales.

## 1. Introducción

Los hechos vitales son los acontecimientos relacionados con el comienzo y fin de la vida (nacimiento y muerte) de las personas y con los cambios en su estado civil (matrimonio o divorcio) que pueden ocurrir durante su existencia. Estos hechos son registrados en formularios (certificados de nacimiento, defunción y matrimonio) y la información obtenida se procesada con el objetivo de elaborar las estadísticas vitales del país; las cuales permiten conocer y analizar la evolución de estos hechos y su efecto en la estructura y dinámica de la población.

Las estadísticas vitales son sistematizadas y divulgadas año tras año, por tanto, revelan los cambios acontecidos durante este periodo. Esta información junto con la proveniente de los censos de población, constituye la base para construir los diferentes índices, tasas y otros indicadores que revelan la situación demográfica del país, información de gran relevancia para la planificación nacional, regional y local en diversos campos.

La información que suministran las estadísticas vitales permite evidenciar el comportamiento de los patrones demográficos en el territorio nacional. Específicamente, el de los componentes de fecundidad y mortalidad; indicadores esenciales en el cálculo de las estimaciones y proyecciones de población, que es uno de los principales insumos para la planeación, seguimiento y evaluación de políticas, programas y proyectos orientados al desarrollo económico y social de la población.

Por tanto, el objetivo de este documento es poner a disposición del público en general, los datos sobre los principales hechos vitales ocurridos y registrados en 2022, en aras de que esta información permita una toma de decisiones fundamentada en evidencia estadística y se constituya en una fuente de información para su utilización en diversos campos de la salud, análisis demográficos y otras investigaciones.

## 2. Definición de términos

**Año de ocurrencia:** se refiere al año en que ocurrió el hecho vital.

**Año de registro:** se refiere al año en el que se registró el hecho vital.

**Año de trabajo:** se refiere al año en el que se procesa el hecho vital.

**Defunción:** es la desaparición permanente de todo tipo de signo de vida, cualquiera que sea el tiempo transcurrido desde el nacimiento. Por tanto, esta definición excluye las defunciones fetales.

**Defunción fetal:** es la muerte de un producto de la concepción antes de su expulsión o su extracción completa del cuerpo de su madre independientemente de la duración del embarazo. La muerte está indicada por el hecho de que después de la separación, el feto no respira ni da ninguna otra señal de vida como latido de corazón, pulsaciones del cordón umbilical o movimientos efectivos de los músculos de contracción voluntaria.

Para propósitos estadísticos, comparación internacional y el uso de la Clasificación internacional de enfermedades (CIE-10), si el producto de la concepción tiene 1) menos de 500 gramos de peso, o 2) una edad gestacional de menos de 22 semanas, o 3) menos de 25 cm de la coronilla al talón; el mismo es definido como aborto.

El país define la defunción fetal en función de las semanas de gestación, por tanto, serán contabilizados para la estadística de defunciones fetales, todos aquellos productos donde la edad gestacional es de 22 semanas de gestación y más.

**Defunción infantil:** es la muerte de niños o niñas ocurridas entre el momento del nacimiento y antes de cumplir un año de vida. Las defunciones infantiles se clasifican en neonatales y posneonatales.

- ◆ **Defunción neonatal:** defunciones ocurridas en los primeros 28 días de vida, que es el periodo de mayor riesgo.
- ◆ **Defunción posneonatal:** defunciones que ocurren a partir de los 29 días de vida y antes de cumplir un año.

**Defunción materna:** es la muerte de una mujer mientras que está embarazada, durante el parto o dentro de los 42 días después de terminado el embarazo; independientemente de la duración y la localización del embarazo, por cualquier causa vinculada o agravada por el embarazo o su manejo, pero no por causas accidentales o incidentales.

**Estado conyugal:** condición relacionada a vivir con un cónyuge o no, mediante matrimonio civil, religioso o unión consensual.

**Matrimonio:** se define como el acto, ceremonia o procedimiento por el cual se constituye la relación jurídica (unión) de dos personas de igual o distinto sexo. La legalidad de la unión puede establecerse por medios civiles, religiosos, reconocidos por las leyes de cada país.

**Mes de ocurrencia:** se refiere al mes en que ocurrió el hecho vital.

**Mes de registro:** se refiere al mes en el que se registró el hecho vital.

**Mes de trabajo:** se refiere al mes en el que se procesa el hecho vital.

**Nacimiento:** es la expulsión, o extracción del cuerpo de la madre, de un producto de la concepción (independientemente de la duración del embarazo) que después de tal separación respire o manifieste cualquier otro signo de vida; tal como latido cardíaco, pulsaciones del cordón umbilical o movimiento efectivo voluntario de músculos, haya o no haya sido cortado el cordón umbilical y esté o no, unido a la placenta.

**Provincia de ocurrencia:** se refiere a la provincia donde ocurre el nacimiento, la defunción o el matrimonio.

**Provincia de registro:** se refiere a la provincia donde se llevó a cabo la declaración del nacimiento, la defunción o el matrimonio; independientemente de dónde ocurrió el hecho.

**Provincia de residencia:** se refiere a la provincia donde reside la madre al momento del nacimiento, la provincia donde residía la persona fallecida, o la provincia de residencia de cada persona contrayente.

**Razón de mortalidad materna:** es el número de mujeres que fallecieron durante el embarazo, parto o puerperio, por mil nacimientos durante un mismo periodo.

**Tasa bruta de mortalidad:** es el número de defunciones por mil habitantes; esto es, la razón del número de defunciones anuales con respecto a la población total al 30 de junio del año, por mil.

**Tasa bruta de natalidad:** indica el número de nacimientos por mil habitantes; esto es, la razón del número de nacimientos anuales con respecto a la población total al 30 de junio del año, por mil.

**Tasa bruta de nupcialidad:** es el número de matrimonios, según sea el caso, católico o civil, por mil habitantes durante un mismo periodo.

**Tasa de mortalidad fetal:** indica el número de defunciones fetales, por mil nacimientos durante un mismo periodo.

**Tasa de mortalidad infantil:** indica el número de defunciones de niños y niñas menores de un año de edad, por mil nacimientos durante un mismo periodo.

## 3. Principales Resultados

### 3.1 Población

#### CUADRO 3.1

Costa Rica. Población total proyectada por sexo, según provincia, cantón y distrito, al 30 de junio de 2022

Provincia, cantón y distrito	Total	Sexo	
		Hombres	Mujeres
<b>Costa Rica</b>	<b>5 213 362</b>	<b>2 624 983</b>	<b>2 588 379</b>
<b>San José</b>	<b>1 685 299</b>	<b>837 348</b>	<b>847 951</b>
<b>San José</b>	<b>351 958</b>	<b>174 546</b>	<b>177 412</b>
Carmen	2 946	1 440	1 506
Merced	15 408	7 588	7 820
Hospital	24 030	11 883	12 147
Catedral	15 682	7 752	7 930
Zapote	21 990	10 821	11 169
San Francisco de Dos Ríos	23 745	11 737	12 008
Uruca	42 861	21 461	21 400
Mata Redonda	10 119	5 000	5 119
Pavas	89 531	44 504	45 027
Hatillo	60 723	30 073	30 650
San Sebastián	44 923	22 287	22 636
<b>Escazú</b>	<b>71 202</b>	<b>35 097</b>	<b>36 105</b>
Escazú	13 752	6 772	6 980
San Antonio	28 329	14 027	14 302
San Rafael	29 121	14 298	14 823
<b>Desamparados</b>	<b>249 367</b>	<b>124 415</b>	<b>124 952</b>
Desamparados	37 479	18 692	18 787
San Miguel	38 716	19 326	19 390
San Juan de Dios	24 505	12 252	12 253
San Rafael Arriba	18 412	9 157	9 255
San Antonio	11 343	5 609	5 734
Frailes	4 586	2 292	2 294
Patarrá	14 919	7 451	7 468
San Cristóbal	4 769	2 374	2 395
Rosario	3 787	1 883	1 904
Damas	15 713	7 852	7 861
San Rafael Abajo	26 781	13 420	13 361
Gravilias	17 237	8 549	8 688
Los Guido	31 120	15 558	15 562

continúa

Continuación cuadro 3.1

Provincia, cantón y distrito	Total	Sexo	
		Hombres	Mujeres
<b>Puriscal</b>	<b>38 593</b>	<b>19 416</b>	<b>19 177</b>
Santiago	12 600	6 349	6 251
Mercedes Sur	7 099	3 573	3 526
Barbacoas	4 486	2 253	2 233
Grifo Alto	1 492	751	741
San Rafael	2 009	1 014	995
Candellarita	1 753	881	872
Desamparaditos	794	401	393
San Antonio	4 720	2 381	2 339
Chires	3 640	1 813	1 827
<b>Tarrazú</b>	<b>18 787</b>	<b>9 546</b>	<b>9 241</b>
San Marcos	11 365	5 756	5 609
San Lorenzo	5 250	2 691	2 559
San Carlos	2 172	1 099	1 073
<b>Aserrí</b>	<b>64 480</b>	<b>32 350</b>	<b>32 130</b>
Aserrí	30 347	15 238	15 109
Tarbaca	1 676	828	848
Vuelta de Jorco	7 342	3 675	3 667
San Gabriel	6 930	3 493	3 437
Legua	1 748	878	870
Monterrey	558	280	278
Salitrillos	15 879	7 958	7 921
<b>Mora</b>	<b>30 759</b>	<b>15 308</b>	<b>15 451</b>
Colón	16 690	8 315	8 375
Guayabo	4 703	2 338	2 366
Tabarcia	4 075	2 018	2 056
Piedras Negras	498	263	235
Picagres	899	450	449
Jaris	1 377	674	703
Quitirrisí	2 517	1 250	1 267
<b>Goicoechea</b>	<b>140 764</b>	<b>69 556</b>	<b>71 208</b>
Guadalupe	22 347	10 984	11 363
San Francisco	2 421	1 201	1 220
Calle Blancos	23 451	11 608	11 843
Mata de Plátano	21 198	10 439	10 759

continúa



Continuación cuadro 3.1

Provincia, cantón y distrito	Total	Sexo	
		Hombres	Mujeres
Ipís	32 049	15 845	16 204
Rancho Redondo	3 224	1 598	1 626
Purrál	36 074	17 881	18 193
<b>Santa Ana</b>	<b>61 853</b>	<b>30 803</b>	<b>31 050</b>
Santa Ana	12 956	6 441	6 515
Salitral	5 587	2 799	2 788
Pozos	20 671	10 326	10 345
Uruca	9 129	4 520	4 609
Piedades	10 263	5 102	5 161
Brasil	3 247	1 615	1 632
<b>Alajuelita</b>	<b>97 158</b>	<b>49 035</b>	<b>48 123</b>
Alajuelita	13 325	6 707	6 618
San Josecito	13 069	6 569	6 500
San Antonio	6 003	3 024	2 979
Concepción	23 455	11 815	11 640
San Felipe	41 306	20 920	20 386
<b>Vázquez de Coronado</b>	<b>72 932</b>	<b>36 177</b>	<b>36 755</b>
San Isidro	18 631	9 190	9 441
San Rafael	8 643	4 283	4 360
Dulce Nombre de Jesús	12 149	6 050	6 099
Patalillo	24 907	12 358	12 549
Cascajal	8 602	4 296	4 306
<b>Acosta</b>	<b>22 257</b>	<b>11 427</b>	<b>10 830</b>
San Ignacio	9 475	4 861	4 614
Guaitil	2 685	1 367	1 318
Palmichal	5 308	2 751	2 557
Cangrejal	2 121	1 083	1 038
Sabanillas	2 668	1 365	1 303
<b>Tibás</b>	<b>86 065</b>	<b>42 272</b>	<b>43 793</b>
San Juan	25 866	12 579	13 287
Cinco Esquinas	8 617	4 316	4 301
Anselmo Llorente	12 913	6 296	6 617
León XIII	20 551	10 184	10 367
Colima	18 118	8 897	9 221

continúa

Continuación cuadro 3.1

Provincia, cantón y distrito	Total	Sexo	
		Hombres	Mujeres
<b>Moravia</b>	<b>63 259</b>	<b>31 035</b>	<b>32 224</b>
San Vicente	32 041	15 658	16 383
San Jerónimo	7 463	3 682	3 781
La Trinidad	23 755	11 695	12 060
<b>Montes de Oca</b>	<b>62 844</b>	<b>30 618</b>	<b>32 226</b>
San Pedro	28 844	14 029	14 815
Sabanilla	14 082	6 845	7 237
Mercedes	6 086	2 963	3 123
San Rafael	13 832	6 781	7 051
<b>Turrubares</b>	<b>7 031</b>	<b>3 667</b>	<b>3 364</b>
San Pablo	1 573	814	759
San Pedro	861	456	405
San Juan de Mata	1 546	804	742
San Luis	721	382	339
Carara	2 330	1 211	1 119
<b>Dota</b>	<b>8 041</b>	<b>4 054</b>	<b>3 987</b>
Santa María	5 251	2 644	2 607
Jardín	702	359	343
Copey	2 088	1 051	1 037
<b>Curridabat</b>	<b>80 677</b>	<b>39 668</b>	<b>41 009</b>
Curridabat	32 605	15 950	16 655
Granadilla	19 207	9 467	9 740
Sánchez	6 833	3 340	3 493
Tirrases	22 032	10 911	11 121
<b>Pérez Zeledón</b>	<b>143 282</b>	<b>71 265</b>	<b>72 017</b>
San Isidro de El General	48 435	24 055	24 380
El General	6 873	3 428	3 445
Daniel Flores	35 584	17 774	17 810
Rivas	7 318	3 651	3 667
San Pedro	9 344	4 643	4 701
Platanares	7 011	3 479	3 532
Pejibaye	5 487	2 697	2 790
Cajón	9 045	4 505	4 540
Barú	2 854	1 428	1 426
Río Nuevo	3 495	1 736	1 759

continúa

Continuación cuadro 3.1

Provincia, cantón y distrito	Total	Sexo	
		Hombres	Mujeres
Páramo	4 865	2 407	2 458
La Amistad	2 971	1 463	1 509
<b>León Cortés Castro</b>	<b>13 990</b>	<b>7 093</b>	<b>6 897</b>
San Pablo	4663	2301	2362
San Andrés	1 746	882	864
Llano Bonito	2 269	1 155	1 114
San Isidro	1 870	929	941
Santa Cruz	2 164	1 148	1 016
San Antonio	1 278	678	600
<b>Alajuela</b>	<b>1 055 637</b>	<b>534 722</b>	<b>520 915</b>
<b>Alajuela</b>	<b>321 872</b>	<b>163 068</b>	<b>158 804</b>
Alajuela	48 326	24 479	23 847
San José	52 686	26 630	26 056
Carrizal	9 002	4 563	4 439
San Antonio	31 637	15 985	15 652
Guácima	26 642	13 553	13 089
San Isidro	22 586	11 443	11 143
Sabanilla	12 396	6 283	6 113
San Rafael	34 182	17 335	16 847
Río Segundo	13 561	6 882	6 679
Desamparados	33 654	17 105	16 549
Turrúcares	9 349	4 720	4 629
Tambor	14 338	7 268	7 070
Garita	9 492	4 776	4 716
Sarapiquí	4 021	2 046	1 975
<b>San Ramón</b>	<b>95 794</b>	<b>48 080</b>	<b>47 714</b>
San Ramón	9 107	4 567	4 540
Santiago	5 699	2 866	2 833
San Juan	13 406	6 757	6 649
Piedades Norte	9 564	4 801	4 763
Piedades Sur	4 603	2 313	2 290
San Rafael	10 904	5 459	5 445
San Isidro	5 938	2 960	2 978
Ángeles	4 747	2 371	2 376
Alfaro	8 402	4 210	4 192

continúa

Continuación cuadro 3.1

Provincia, cantón y distrito	Total	Sexo	
		Hombres	Mujeres
Volio	2 727	1 371	1 356
Concepción	2 765	1 384	1 381
Zapotal	515	260	255
Peñas Blancas	12 371	6 241	6 130
San Lorenzo	5 046	2 520	2 526
<b>Grecia</b>	<b>79 672</b>	<b>40 245</b>	<b>39 427</b>
Grecia	16 146	8 161	7 985
San Isidro	7 293	3 663	3 630
San José	10 231	5 177	5 054
San Roque	13 660	6 931	6 729
Tacares	10 050	5 060	4 990
Puente de Piedra	13 274	6 701	6 573
Bolívar	9 018	4 552	4 466
<b>San Mateo</b>	<b>7 276</b>	<b>3 727</b>	<b>3 549</b>
San Mateo	3 071	1 591	1 480
Desmonte	1 201	601	600
Jesús María	1 517	782	735
Labrador	1 487	753	734
<b>Atenas</b>	<b>29 880</b>	<b>15 090</b>	<b>14 790</b>
Atenas	8 015	4 053	3 962
Jesús	4 396	2 225	2 171
Mercedes	3 832	1 922	1 910
San Isidro	3 521	1 767	1 754
Concepción	4 261	2 150	2 111
San José	2 326	1 170	1 156
Santa Eulalia	2 510	1 283	1 227
Escobal	1 019	520	499
<b>Naranjo</b>	<b>49 764</b>	<b>24 994</b>	<b>24 770</b>
Naranjo	17 348	8 718	8 630
San Miguel	5 782	2 912	2 870
San José	3 666	1 853	1 813
Cirrí Sur	5 533	2 754	2 779
San Jerónimo	4 076	2 048	2 028
San Juan	3 688	1 838	1 850
El Rosario	4 638	2 337	2 301
Palmitos	5 033	2 534	2 499

continúa

Continuación cuadro 3.1

Provincia, cantón y distrito	Total	Sexo	
		Hombres	Mujeres
<b>Palmares</b>	<b>41 805</b>	<b>20 831</b>	<b>20 974</b>
Palmares	3 764	1 865	1 899
Zaragoza	9 901	4 939	4 962
Buenos Aires	8 931	4 442	4 489
Santiago	3 379	1 672	1 707
Candelaria	2 457	1 225	1 232
Esquipulas	8 435	4 244	4 191
La Granja	4 938	2 444	2 494
<b>Poás</b>	<b>34 926</b>	<b>17 714</b>	<b>17 212</b>
San Pedro	8 243	4 176	4 067
San Juan	5 647	2 866	2 781
San Rafael	6 655	3 387	3 268
Carrillos	11 330	5 739	5 591
Sabana Redonda	3 051	1 546	1 505
<b>Orotina</b>	<b>24 448</b>	<b>12 299</b>	<b>12 149</b>
Orotina	10 680	5 392	5 288
El Mastate	2 249	1 137	1 112
Hacienda Vieja	1 242	615	627
Coyolar	7 685	3 854	3 831
La Ceiba	2 592	1 301	1 291
<b>San Carlos</b>	<b>206 115</b>	<b>105 212</b>	<b>100 903</b>
Quesada	46 127	23 541	22 586
Florencia	18 517	9 491	9 026
Buenavista	420	215	205
Aguas Zarcas	26 305	13 398	12 907
Venecia	12 172	6 199	5 973
Pital	25 359	12 941	12 418
La Fortuna	19 584	9 980	9 604
La Tigra	7 964	4 048	3 916
La Palmera	7 940	4 084	3 856
Venado	2 173	1 124	1 049
Cutris	15 537	7 982	7 555
Monterrey	4 321	2 196	2 125
Pocosol	19 696	10 013	9 683

continúa

Continuación cuadro 3.1

Provincia, cantón y distrito	Total	Sexo	
		Hombres	Mujeres
<b>Zarcero</b>	<b>14 629</b>	<b>7 490</b>	<b>7 139</b>
Zarcero	4 397	2 264	2 133
Laguna	2 031	1 028	1 003
Tapesco	1 582	801	781
Guadalupe	1 427	716	711
Palmira	1 712	892	820
Zapote	944	492	452
Brisas	2 536	1 297	1 239
<b>Sarchí</b>	<b>22 596</b>	<b>11 446</b>	<b>11 150</b>
Sarchí Norte	8 382	4 241	4 141
Sarchí Sur	6 539	3 311	3 228
Toro Amarillo	380	196	184
San Pedro	4 463	2 254	2 209
Rodríguez	2 832	1 444	1 388
<b>Upala</b>	<b>55 466</b>	<b>28 166</b>	<b>27 300</b>
Upala	16 850	8 501	8 349
Aguas Claras	5 714	2 911	2 803
San José o Pizote	8 795	4 473	4 322
Bijagua	5 363	2 710	2 653
Delicias	5 479	2 788	2 691
Dos Ríos	4 017	2 032	1 985
Yolillal	4 129	2 099	2 030
Canalete	5 119	2 652	2 467
<b>Los Chiles</b>	<b>35 188</b>	<b>18 218</b>	<b>16 970</b>
Los Chiles	21 714	11 283	10 431
Caño Negro	2 333	1 183	1 150
El Amparo	7 772	4 010	3 762
San Jorge	3 369	1 742	1 627
<b>Guatuso</b>	<b>19 696</b>	<b>9 834</b>	<b>9 862</b>
San Rafael	10 117	5 034	5 083
Buenavista	1 990	988	1 002
Cote	1 092	549	543
Katira	6 497	3 263	3 234

continúa

Continuación cuadro 3.1

Provincia, cantón y distrito	Total	Sexo	
		Hombres	Mujeres
<b>Río Cuarto</b>	<b>16 510</b>	<b>8 308</b>	<b>8 202</b>
Río Cuarto	5 176	2 605	2 571
Santa Rita	6 538	3 290	3 248
Santa Isabel	4 796	2 413	2 383
<b>Cartago</b>	<b>547 691</b>	<b>274 910</b>	<b>272 781</b>
<b>Cartago</b>	<b>166 204</b>	<b>83 367</b>	<b>82 837</b>
Oriental	12 310	6 134	6 176
Occidental	10 465	5 232	5 233
Carmen	19 390	9 692	9 698
San Nicolás	29 913	15 009	14 904
Aguacaliente o San Francisco	36 408	18 308	18 100
Guadalupe o Arenilla	16 547	8 312	8 235
Corralillo	12 064	6 026	6 038
Tierra Blanca	5 926	2 977	2 949
Dulce Nombre	12 004	6 059	5 945
Llano Grande	5 120	2 564	2 556
Quebradilla	6 057	3 054	3 003
<b>Paraíso</b>	<b>63 796</b>	<b>31 968</b>	<b>31 828</b>
Paraíso	18 966	9 487	9 479
Santiago	6 493	3 249	3 244
Orosi	10 208	5 124	5 084
Cachí	5 944	2 970	2 974
Llanos de Santa Lucía	19 590	9 840	9 750
Birrisito	2 595	1 298	1 297
<b>La Unión</b>	<b>114 615</b>	<b>57 503</b>	<b>57 112</b>
Tres Ríos	9 298	4 629	4 669
San Diego	25 354	12 723	12 631
San Juan	15 752	7 888	7 864
San Rafael	16 277	8 184	8 093
Concepción	19 259	9 697	9 562
Dulce Nombre	9 289	4 645	4 644
San Ramón	4 526	2 249	2 277
Río Azul	14 860	7 488	7 372

continúa

Continuación cuadro 3.1

Provincia, cantón y distrito	Total	Sexo	
		Hombres	Mujeres
<b>Jiménez</b>	<b>16 361</b>	<b>8 312</b>	<b>8 049</b>
Juan Viñas	5 379	2 747	2 632
Tucurrique	5 601	2 836	2 765
Pejibaye	3 665	1 853	1 812
La Victoria	1 716	876	840
<b>Turrialba</b>	<b>73 546</b>	<b>36 925</b>	<b>36 621</b>
Turrialba	27 039	13 559	13 480
La Suiza	7 939	3 978	3 961
Peralta	621	316	305
Santa Cruz	3 804	1 926	1 878
Santa Teresita	5 402	2 715	2 687
Pavones	4 628	2 320	2 308
Tuis	2 950	1 471	1 479
Tayutic	2 506	1 257	1 249
Santa Rosa	5 747	2 873	2 874
Tres Equis	1 964	981	983
La Isabel	6 362	3 209	3 153
Chirripó	4 584	2 320	2 264
<b>Alvarado</b>	<b>15 615</b>	<b>7 907</b>	<b>7 708</b>
Pacayas	5 989	3 021	2 968
Cervantes	6 916	3 510	3 406
Capellades	2 710	1 376	1 334
<b>Oreamuno</b>	<b>50 595</b>	<b>25 161</b>	<b>25 434</b>
San Rafael	29 275	14 558	14 717
Cot	11 360	5 658	5 702
Potrero Cerrado	2 705	1 341	1 364
Cipreses	4 234	2 099	2 135
Santa Rosa	3 021	1 505	1 516
<b>El Guarco</b>	<b>46 959</b>	<b>23 767</b>	<b>23 192</b>
El Tejar	27 037	13 721	13 316
San Isidro	11 632	5 853	5 779
Tobosi	7 834	3 956	3 878
Patio de Agua	456	237	219

continúa



Continuación cuadro 3.1

Provincia, cantón y distrito	Total	Sexo	
		Hombres	Mujeres
<b>Heredia</b>	<b>539 598</b>	<b>270 721</b>	<b>268 877</b>
<b>Heredia</b>	<b>146 020</b>	<b>71 967</b>	<b>74 053</b>
Heredia	18 988	9 296	9 692
Mercedes	30 276	14 807	15 469
San Francisco	60 166	29 720	30 446
Ulloa	35 618	17 653	17 965
Vara Blanca	972	491	481
<b>Barva</b>	<b>48 190</b>	<b>24 167</b>	<b>24 023</b>
Barva	5 099	2 541	2 558
San Pedro	12 026	6 062	5 964
San Pablo	10 105	5 079	5 026
San Roque	5 507	2 756	2 751
Santa Lucía	8 524	4 255	4 269
San José de La Montaña	6 929	3 474	3 455
<b>Santo Domingo</b>	<b>49 835</b>	<b>24 970</b>	<b>24 865</b>
Santo Domingo	5 050	2 518	2 532
San Vicente	8 072	4 038	4 034
San Miguel	7 988	4 011	3 977
Paracito	2 832	1 418	1 414
Santo Tomás	7 953	3 978	3 975
Santa Rosa	9 264	4 641	4 623
Tures	4 477	2 261	2 216
Pará	4 199	2 105	2 094
<b>Santa Bárbara</b>	<b>43 878</b>	<b>22 007</b>	<b>21 871</b>
Santa Bárbara	6 394	3 194	3 200
San Pedro	7 016	3 501	3 515
San Juan	9 308	4 675	4 633
Jesús	11 842	5 963	5 879
Santo Domingo	3 699	1 862	1 837
Purabá	5 619	2 812	2 807
<b>San Rafael</b>	<b>56 560</b>	<b>28 505</b>	<b>28 055</b>
San Rafael	10 787	5 463	5 324
San Josecito	14 331	7 226	7 105
Santiago	10 534	5 283	5 251
Ángeles	13 017	6 541	6 476
Concepción	7 891	3 992	3 899

continúa

Continuación cuadro 3.1

Provincia, cantón y distrito	Total	Sexo	
		Hombres	Mujeres
<b>San Isidro</b>	<b>23 655</b>	<b>11 914</b>	<b>11 741</b>
San Isidro	6 413	3 231	3 182
San José	8 895	4 497	4 398
Concepción	3 115	1 573	1 542
San Francisco	5 232	2 613	2 619
<b>Belén</b>	<b>26 853</b>	<b>13 421</b>	<b>13 432</b>
San Antonio	11 625	5 842	5 783
La Ribera	7 753	3 857	3 896
La Asunción	7 475	3 722	3 753
<b>Flores</b>	<b>25 401</b>	<b>12 717</b>	<b>12 684</b>
San Joaquín	8 341	4 167	4 174
Barrantes	5 340	2 688	2 652
Llorente	11 720	5 862	5 858
<b>San Pablo</b>	<b>31 519</b>	<b>15 561</b>	<b>15 958</b>
San Pablo	21 485	10 618	10 867
Rincón Sabanilla	10 034	4 943	5 091
<b>Sarapiquí</b>	<b>87 687</b>	<b>45 492</b>	<b>42 195</b>
Puerto Viejo	31 580	16 337	15 243
La Virgen	16 493	8 585	7 908
Las Horquetas	35 957	18 648	17 309
Llanuras del Gaspar	2 059	1 088	971
Cureña	1 598	834	764
<b>Guanacaste</b>	<b>404 774</b>	<b>205 411</b>	<b>199 363</b>
<b>Liberia</b>	<b>79 610</b>	<b>40 292</b>	<b>39 318</b>
Liberia	67 132	34 029	33 103
Cañas Dulces	4 075	2 039	2 036
Mayorga	2 032	1 008	1 024
Nacascolo	3 129	1 583	1 546
Curubandé	3 242	1 633	1 609
<b>Nicoya</b>	<b>57 624</b>	<b>29 317</b>	<b>28 307</b>
Nicoya	27 131	13 853	13 278
Mansión	5 772	2 950	2 822
San Antonio	7 148	3 619	3 529
Quebrada Honda	2 591	1 315	1 276
Sámara	4 685	2 355	2 330
Nosara	7 213	3 668	3 545
Belén de Nosarita	3 084	1 557	1 527

continúa

Continuación cuadro 3.1

Provincia, cantón y distrito	Total	Sexo	
		Hombres	Mujeres
<b>Santa Cruz</b>	<b>71 284</b>	<b>36 658</b>	<b>34 626</b>
Santa Cruz	28 008	14 017	13 991
Bolsón	2 182	1 131	1 051
Veintisiete de Abril	9 302	4 784	4 518
Tempate	6 467	3 379	3 088
Cartagena	5 147	2 627	2 520
Cuajiniquil	2 678	1 448	1 230
Diriá	4 983	2 551	2 432
Cabo Velas	4 381	2 292	2 089
Tamarindo	8 136	4 429	3 707
<b>Bagaces</b>	<b>24 847</b>	<b>12 644</b>	<b>12 203</b>
Bagaces	16 462	8 325	8 137
La Fortuna	3 112	1 608	1 504
Mogote	4 079	2 100	1 979
Río Naranjo	1 194	611	583
<b>Carrillo</b>	<b>47 756</b>	<b>24 515</b>	<b>23 241</b>
Filadelfia	8 967	4 622	4 345
Palmira	6 910	3 533	3 377
Sardinal	20 094	10 298	9 796
Belén	11 785	6 062	5 723
<b>Cañas</b>	<b>33 393</b>	<b>16 591</b>	<b>16 802</b>
Cañas	26 577	13 202	13 375
Palmira	1 361	682	679
San Miguel	2 076	1 033	1 043
Bebedero	2 582	1 279	1 303
Porozal	797	395	402
<b>Abangares</b>	<b>20 282</b>	<b>10 216</b>	<b>10 066</b>
Las Juntas	10 437	5 265	5 172
Sierra	2 827	1 416	1 411
San Juan	1 857	937	920
Colorado	5 161	2 598	2 563
<b>Tilarán</b>	<b>21 984</b>	<b>10 899</b>	<b>11 085</b>
Tilarán	9 449	4 665	4 784
Quebrada Grande	1 425	707	717
Tronadora	2 029	1 003	1 026

continúa

Continuación cuadro 3.1

Provincia, cantón y distrito	Total	Sexo	
		Hombres	Mujeres
Santa Rosa	2 188	1 098	1 090
Líbano	958	473	485
Tierras Morenas	1 545	775	770
Arenal	2 711	1 344	1 367
Cabeceras	1 679	834	846
<b>Nandayure</b>	<b>11 838</b>	<b>6 201</b>	<b>5 637</b>
Carmona	2 663	1 397	1 266
Santa Rita	1 480	767	713
Zapotal	1 263	661	602
San Pablo	2 362	1 235	1 127
Porvenir	759	405	354
Bejuco	3 311	1 736	1 575
<b>La Cruz</b>	<b>28 071</b>	<b>13 910</b>	<b>14 161</b>
La Cruz	13 204	6 531	6 673
Santa Cecilia	9 191	4 557	4 634
La Garita	2 665	1 337	1 328
Santa Elena	3 011	1 485	1 526
<b>Hojancha</b>	<b>8 085</b>	<b>4 168</b>	<b>3 917</b>
Hojancha	3 704	1 907	1 796
Monte Romo	724	373	351
Puerto Carrillo	1 893	972	921
Huacas	761	399	362
Matambú	1 003	517	487
<b>Puntarenas</b>	<b>510 566</b>	<b>260 132</b>	<b>250 434</b>
<b>Puntarenas</b>	<b>138 932</b>	<b>70 954</b>	<b>67 978</b>
Puntarenas	10 342	5 262	5 080
Pitahaya	2 755	1 389	1 366
Chomes	6 645	3 376	3 269
Lepanto	10 444	5 412	5 032
Paquera	8 410	4 305	4 105
Manzanillo	3 459	1 770	1 689
Guacimal	1 173	596	577
Barranca	39 426	20 102	19 324
Isla del Coco	-	-	-
Cóbano	9 736	4 967	4 769

continúa

Continuación cuadro 3.1

Provincia, cantón y distrito	Total	Sexo	
		Hombres	Mujeres
Chacarita	21 244	10 847	10 397
Chira	1 714	888	826
Acapulco	1 560	781	779
El Roble	21 240	10 863	10 377
Arancibia	784	396	388
<b>Esparza</b>	<b>39 244</b>	<b>19 448</b>	<b>19 796</b>
Espíritu Santo	21 576	10 598	10 978
San Juan Grande	5 860	2 900	2 961
Macacona	5 482	2 773	2 709
San Rafael	1 725	881	844
San Jerónimo	941	488	453
Caldera	3 660	1 809	1 851
<b>Buenos Aires</b>	<b>54 782</b>	<b>27 563</b>	<b>27 219</b>
Buenos Aires	29 454	14 878	14 576
Volcán	3 690	1 867	1 823
Potrero Grande	6 494	3 237	3 257
Boruca	3 289	1 655	1 634
Pilas	1 749	874	875
Colinas	1 391	700	691
Chánguena	2 929	1 457	1 472
Biolley	2 589	1 282	1 307
Brunka	3 197	1 613	1 584
<b>Montes de Oro</b>	<b>14 587</b>	<b>7 299</b>	<b>7 288</b>
Miramar	9 027	4 511	4 516
La Unión	1 513	759	754
San Isidro	4 047	2 029	2 018
<b>Osa</b>	<b>31 383</b>	<b>16 257</b>	<b>15 126</b>
Puerto Cortés	8 844	4 593	4 251
Palmar	9 716	4 876	4 840
Sierpe	3 645	1 901	1 744
Bahía Ballena	3 487	1 847	1 640
Piedras Blancas	4 529	2 392	2 137
Bahía Drake	1 162	648	514

continúa

Continuación cuadro 3.1

Provincia, cantón y distrito	Total	Sexo	
		Hombres	Mujeres
<b>Quepos</b>	<b>34 020</b>	<b>17 977</b>	<b>16 043</b>
Quepos	25 665	13 554	12 111
Savegre	4 116	2 166	1 950
Naranjito	4 239	2 257	1 982
<b>Golfito</b>	<b>33 687</b>	<b>17 510</b>	<b>16 177</b>
Golfito	11 867	6 189	5 678
Guaycará	14 120	7 351	6 769
Pavón	7 700	3 970	3 730
<b>Coto Brus</b>	<b>44 280</b>	<b>21 939</b>	<b>22 341</b>
San Vito	13 826	6 854	6 973
Sabalito	13 202	6 519	6 683
Aguabuena	7 050	3 518	3 532
Limoncito	4 152	2 052	2 100
Pittier	3 247	1 607	1 640
Gutiérrez Braun	2 803	1 389	1 413
<b>Parrita</b>	<b>20 984</b>	<b>10 720</b>	<b>10 264</b>
Parrita	20 984	10 720	10 264
<b>Corredores</b>	<b>53 484</b>	<b>27 095</b>	<b>26 389</b>
Corredor	20 050	10 216	9 834
La Cuesta	5 333	2 683	2 650
Paso Canoas	15 929	8 057	7 872
Laurel	12 172	6 139	6 033
<b>Garabito</b>	<b>27 404</b>	<b>14 252</b>	<b>13 152</b>
Jacó	18 613	9 678	8 935
Tárcoles	6 421	3 341	3 080
Lagunillas	2 370	1 233	1 137
<b>Monteverde</b>	<b>4 943</b>	<b>2 505</b>	<b>2 438</b>
Monteverde	4 943	2 505	2 438
<b>Puerto Jiménez</b>	<b>12 836</b>	<b>6 613</b>	<b>6 223</b>
Puerto Jiménez	12 836	6 613	6 223
<b>Limón</b>	<b>469 797</b>	<b>241 743</b>	<b>228 054</b>
<b>Limón</b>	<b>100 236</b>	<b>49 559</b>	<b>50 677</b>
Limón	60 710	30 123	30 587
Valle La Estrella	20 818	10 166	10 652
Río Blanco	10 257	5 137	5 120
Matama	8 451	4 133	4 318

continúa

Continuación cuadro 3.1

Provincia, cantón y distrito	Total	Sexo	
		Hombres	Mujeres
<b>Pococí</b>	<b>154 674</b>	<b>80 073</b>	<b>74 601</b>
Guápiles	39 611	20 648	18 963
Jiménez	13 052	6 740	6 312
Rita	29 241	15 142	14 099
Roxana	20 342	10 478	9 864
Cariari	40 278	20 734	19 544
Colorado	5 040	2 452	2 588
La Colonia	7 110	3 879	3 231
<b>Siquirres</b>	<b>65 673</b>	<b>34 206</b>	<b>31 467</b>
Siquirres	28 526	14 854	13 671
Pacuarito	10 804	5 622	5 182
Florida	2 656	1 379	1 277
Germania	3 062	1 596	1 466
El Cairo	7 628	3 956	3 672
La Alegría	6 947	3 648	3 299
Reventazón	6 050	3 151	2 900
<b>Talamanca</b>	<b>44 802</b>	<b>23 450</b>	<b>21 352</b>
Bratsi	10 590	5 532	5 058
Sixaola	11 847	6 194	5 653
Cahuita	13 656	7 200	6 456
Telire	8 709	4 524	4 185
<b>Matina</b>	<b>47 391</b>	<b>25 252</b>	<b>22 139</b>
Matina	10 437	5 565	4 872
Batán	20 814	11 143	9 671
Carrandi	16 140	8 544	7 596
<b>Guácimo</b>	<b>57 021</b>	<b>29 203</b>	<b>27 818</b>
Guácimo	26 152	13 366	12 786
Mercedes	2 357	1 222	1 135
Pocora	8 494	4 364	4 130
Río Jiménez	11 836	6 063	5 773
Duacaré	8 182	4 188	3 994

Fuente: INEC-Costa Rica. Estimaciones y proyecciones de población distritales por sexo y grupos de edades, 2000 - 2025, octubre 2014.

## 3.2 Nacimientos

### CUADRO 3.2

Costa Rica. Total de nacimientos por sexo, según provincia, cantón y distrito de residencia de la madre, 2022

Provincia, cantón y distrito de residencia de la madre	Total	Sexo	
		Hombres	Mujeres
<b>Costa Rica</b>	<b>53 435</b>	<b>27 185</b>	<b>26 250</b>
<b>San José</b>	<b>14 882</b>	<b>7 591</b>	<b>7 291</b>
<b>San José</b>	<b>3 371</b>	<b>1 723</b>	<b>1 648</b>
Carmen	117	67	50
Merced	201	100	101
Hospital	305	156	149
Catedral	147	64	83
Zapote	143	58	85
San Francisco de Dos Ríos	123	65	58
Uruca	586	277	309
Mata Redonda	72	41	31
Pavas	810	444	366
Hatillo	480	229	251
San Sebastián	387	222	165
<b>Escazú</b>	<b>648</b>	<b>320</b>	<b>328</b>
Escazú	165	79	86
San Antonio	216	106	110
San Rafael	267	135	132
<b>Desamparados</b>	<b>1 946</b>	<b>989</b>	<b>957</b>
Desamparados	310	173	137
San Miguel	356	187	169
San Juan De Dios	168	78	90
San Rafael Arriba	120	57	63
San Antonio	72	41	31
Frailes	33	17	16
Patarrá	124	67	57
San Cristóbal	33	17	16
Rosario	39	23	16
Damas	96	44	52
San Rafael Abajo	227	104	123
Gravilias	97	54	43
Los Guido	271	127	144
<b>Puriscal</b>	<b>342</b>	<b>179</b>	<b>163</b>
Santiago	116	66	50
Mercedes Sur	43	24	19
Barbacoas	61	24	37

continúa



Continuación cuadro 3.2

Provincia, cantón y distrito de residencia de la madre	Total	Sexo	
		Hombres	Mujeres
Grifo Alto	13	6	7
San Rafael	15	10	5
Candellarita	15	5	10
Desamparaditos	11	5	6
San Antonio	40	22	18
Chires	28	17	11
<b>Tarrazú</b>	<b>205</b>	<b>113</b>	<b>92</b>
San Marcos	109	68	41
San Lorenzo	71	36	35
San Carlos	25	9	16
<b>Aserrí</b>	<b>546</b>	<b>298</b>	<b>248</b>
Aserrí	299	161	138
Tarbaca	15	10	5
Vuelta De Jorco	60	30	30
San Gabriel	53	33	20
Legua	13	7	6
Monterrey	8	6	2
Salitrillos	98	51	47
<b>Mora</b>	<b>318</b>	<b>166</b>	<b>152</b>
Colón	195	99	96
Guayabo	49	29	20
Tabarcia	40	21	19
Piedras Negras	5	4	1
Picagres	4	3	1
Jaris	15	7	8
Quitirrisí	10	3	7
<b>Goicoechea</b>	<b>1 061</b>	<b>559</b>	<b>502</b>
Guadalupe	209	102	107
San Francisco	10	4	6
Calle Blancos	65	33	32
Mata de Plátano	186	98	88
Ipís	234	124	110
Rancho Redondo	28	15	13
Purrál	329	183	146
<b>Santa Ana</b>	<b>656</b>	<b>332</b>	<b>324</b>
Santa Ana	125	56	69
Salitral	74	47	27
Pozos	206	109	97
Uruca	107	56	51
Piedades	103	43	60
Brasil	41	21	20

continúa

Continuación cuadro 3.2

Provincia, cantón y distrito de residencia de la madre	Total	Sexo	
		Hombres	Mujeres
<b>Alajuelita</b>	<b>787</b>	<b>391</b>	<b>396</b>
Alajuelita	124	60	64
San Josecito	102	49	53
San Antonio	23	14	9
Concepción	196	105	91
San Felipe	342	163	179
<b>Vázquez de Coronado</b>	<b>606</b>	<b>312</b>	<b>294</b>
San Isidro	158	82	76
San Rafael	67	34	33
Dulce Nombre de Jesús	120	61	59
Patalillo	187	92	95
Cascajal	74	43	31
<b>Acosta</b>	<b>213</b>	<b>96</b>	<b>117</b>
San Ignacio	88	45	43
Guaitil	27	9	18
Palmichal	54	17	37
Cangrejal	24	12	12
Sabanillas	20	13	7
<b>Tibás</b>	<b>643</b>	<b>330</b>	<b>313</b>
San Juan	150	69	81
Cinco Esquinas	147	79	68
Anselmo Llorente	56	29	27
León XIII	206	110	96
Colima	84	43	41
<b>Moravia</b>	<b>448</b>	<b>215</b>	<b>233</b>
San Vicente	220	105	115
San Jerónimo	76	32	44
La Trinidad	152	78	74
<b>Montes de Oca</b>	<b>446</b>	<b>232</b>	<b>214</b>
San Pedro	190	101	89
Sabanilla	106	55	51
Mercedes	18	9	9
San Rafael	132	67	65
<b>Turrubares</b>	<b>52</b>	<b>32</b>	<b>20</b>
San Pablo	17	14	3
San Pedro	5	4	1
San Juan de Mata	13	7	6
San Luis	3	1	2
Carara	14	6	8

continúa

Continuación cuadro 3.2

Provincia, cantón y distrito de residencia de la madre	Total	Sexo	
		Hombres	Mujeres
<b>Dota</b>	<b>88</b>	<b>48</b>	<b>40</b>
Santa María	54	25	29
Jardín	3	3	-
Copey	31	20	11
<b>Curridabat</b>	<b>671</b>	<b>339</b>	<b>332</b>
Curridabat	228	104	124
Granadilla	148	76	72
Sánchez	45	26	19
Tirrases	250	133	117
<b>Pérez Zeledón</b>	<b>1 695</b>	<b>850</b>	<b>845</b>
San Isidro de El General	528	269	259
El General	78	30	48
Daniel Flores	375	193	182
Rivas	74	31	43
San Pedro	124	60	64
Platanares	85	47	38
Pejibaye	75	36	39
Cajón	142	65	77
Barú	66	34	32
Río Nuevo	41	22	19
Páramo	53	31	22
La Amistad	54	32	22
<b>León Cortés Castro</b>	<b>140</b>	<b>67</b>	<b>73</b>
San Pablo	39	16	23
San Andrés	18	7	11
Llano Bonito	28	16	12
San Isidro	15	7	8
Santa Cruz	28	15	13
San Antonio	12	6	6
<b>Alajuela</b>	<b>11 848</b>	<b>6 058</b>	<b>5 790</b>
<b>Alajuela</b>	<b>3 385</b>	<b>1 753</b>	<b>1 632</b>
Alajuela	499	266	233
San José	469	239	230
Carrizal	112	66	46
San Antonio	306	142	164
Guácima	370	202	168
San Isidro	242	125	117
Sabanilla	123	60	63
San Rafael	427	216	211

continúa

Continuación cuadro 3.2

Provincia, cantón y distrito de residencia de la madre	Total	Sexo	
		Hombres	Mujeres
Río Segundo	140	77	63
Desamparados	313	165	148
Turrúcares	98	52	46
Tambor	170	83	87
Garita	76	38	38
Sarapiquí	40	22	18
<b>San Ramón</b>	<b>1 005</b>	<b>497</b>	<b>508</b>
San Ramón	148	63	85
Santiago	87	44	43
San Juan	125	65	60
Piedades Norte	88	44	44
Piedades Sur	72	35	37
San Rafael	77	45	32
San Isidro	43	26	17
Ángeles	62	28	34
Alfaro	52	26	26
Volio	36	18	18
Concepción	40	20	20
Zapotal	5	2	3
Peñas Blancas	129	58	71
San Lorenzo	41	23	18
<b>Grecia</b>	<b>774</b>	<b>377</b>	<b>397</b>
Grecia	234	102	132
San Isidro	66	40	26
San José	75	33	42
San Roque	103	53	50
Tacares	98	52	46
Puente de Piedra	120	57	63
Bolívar	78	40	38
<b>San Mateo</b>	<b>64</b>	<b>31</b>	<b>33</b>
San Mateo	30	18	12
Desmonte	2	2	-
Jesús María	16	6	10
Labrador	16	5	11
<b>Atenas</b>	<b>251</b>	<b>131</b>	<b>120</b>
Atenas	75	35	40
Jesús	34	21	13
Mercedes	19	7	12
San Isidro	30	22	8

continúa

Continuación cuadro 3.2

Provincia, cantón y distrito de residencia de la madre	Total	Sexo	
		Hombres	Mujeres
Concepción	34	17	17
San José	24	7	17
Santa Eulalia	26	16	10
Escobal	9	6	3
<b>Naranjo</b>	<b>461</b>	<b>248</b>	<b>213</b>
Naranjo	181	85	96
San Miguel	54	30	24
San José	21	10	11
Cirrí Sur	55	40	15
San Jerónimo	44	27	17
San Juan	29	16	13
El Rosario	47	27	20
Palmitos	30	13	17
<b>Palmares</b>	<b>348</b>	<b>176</b>	<b>172</b>
Palmares	44	24	20
Zaragoza	106	57	49
Buenos Aires	66	32	34
Santiago	15	7	8
Candelaria	23	11	12
Esquipulas	62	28	34
La Granja	32	17	15
<b>Poás</b>	<b>398</b>	<b>212</b>	<b>186</b>
San Pedro	145	79	66
San Juan	44	26	18
San Rafael	61	34	27
Carrillos	112	55	57
Sabana Redonda	36	18	18
<b>Orotina</b>	<b>244</b>	<b>126</b>	<b>118</b>
Orotina	100	52	48
El Mastate	20	12	8
Hacienda Vieja	9	2	7
Coyolar	93	49	44
La Ceiba	22	11	11
<b>San Carlos</b>	<b>2 777</b>	<b>1 395</b>	<b>1 382</b>
Quesada	538	257	281
Florencia	220	109	111
Buenavista	2	2	-
Aguas Zarcas	368	194	174
Venecia	159	82	77

continúa

Continuación cuadro 3.2

Provincia, cantón y distrito de residencia de la madre	Total	Sexo	
		Hombres	Mujeres
Pital	384	195	189
La Fortuna	313	158	155
La Tigra	117	61	56
La Palmera	72	34	38
Venado	27	11	16
Cutris	213	112	101
Monterrey	56	33	23
Pocosol	308	147	161
<b>Zarcero</b>	<b>185</b>	<b>91</b>	<b>94</b>
Zarcero	58	26	32
Laguna	26	15	11
Tapesco	22	11	11
Guadalupe	14	5	9
Palmira	29	16	13
Zapote	10	6	4
Brisas	26	12	14
<b>Sarchí</b>	<b>202</b>	<b>111</b>	<b>91</b>
Sarchí Norte	106	64	42
Sarchí Sur	51	25	26
Toro Amarillo	1	-	1
San Pedro	31	15	16
Rodríguez	13	7	6
<b>Upala</b>	<b>753</b>	<b>392</b>	<b>361</b>
Upala	205	105	100
Aguas Claras	81	52	29
San José o Pizote	149	69	80
Bijagua	47	27	20
Delicias	101	51	50
Dos Ríos	55	26	29
Yolillal	65	33	32
Canalete	50	29	21
<b>Los Chiles</b>	<b>563</b>	<b>294</b>	<b>269</b>
Los Chiles	380	204	176
Caño Negro	22	8	14
El Amparo	118	60	58
San Jorge	43	22	21
<b>Guatuso</b>	<b>211</b>	<b>108</b>	<b>103</b>
San Rafael	114	61	53
Buenavista	16	7	9
Cote	3	3	-
Katira	78	37	41

continúa

Continuación cuadro 3.2

Provincia, cantón y distrito de residencia de la madre	Total	Sexo	
		Hombres	Mujeres
<b>Río Cuarto</b>	<b>227</b>	<b>116</b>	<b>111</b>
Río Cuarto	67	39	28
Santa Rita	83	41	42
Santa Isabel	77	36	41
<b>Cartago</b>	<b>5 363</b>	<b>2 734</b>	<b>2 629</b>
<b>Cartago</b>	<b>1 549</b>	<b>804</b>	<b>745</b>
Oriental	116	61	55
Occidental	58	28	30
Carmen	148	75	73
San Nicolás	322	153	169
Aguacaliente o San Francisco	304	158	146
Guadalupe o Arenilla	138	79	59
Corralillo	90	58	32
Tierra Blanca	78	35	43
Dulce Nombre	117	63	54
Llano Grande	76	42	34
Quebradilla	102	52	50
<b>Paraíso</b>	<b>642</b>	<b>336</b>	<b>306</b>
Paraíso	204	107	97
Santiago	77	36	41
Orosi	103	58	45
Cachí	64	35	29
Llanos de Santa Lucía	172	88	84
Birrisito	22	12	10
<b>La Unión</b>	<b>910</b>	<b>451</b>	<b>459</b>
Tres Ríos	98	50	48
San Diego	228	116	112
San Juan	74	33	41
San Rafael	113	63	50
Concepción	174	77	97
Dulce Nombre	90	46	44
San Ramón	34	15	19
Río Azul	99	51	48
<b>Jiménez</b>	<b>191</b>	<b>91</b>	<b>100</b>
Juan Viñas	71	35	36
Tucurrique	60	26	34
Pejibaye	49	21	28
La Victoria	11	9	2

continúa

Continuación cuadro 3.2

Provincia, cantón y distrito de residencia de la madre	Total	Sexo	
		Hombres	Mujeres
<b>Turrialba</b>	<b>905</b>	<b>449</b>	<b>456</b>
Turrialba	228	111	117
La Suiza	93	46	47
Peralta	5	3	2
Santa Cruz	50	25	25
Santa Teresita	72	35	37
Pavones	63	31	32
Tuis	21	13	8
Tayutic	26	11	15
Santa Rosa	38	18	20
Tres Equis	25	13	12
La Isabel	52	18	34
Chirripó	232	125	107
<b>Alvarado</b>	<b>166</b>	<b>89</b>	<b>77</b>
Pacayas	58	26	32
Cervantes	84	48	36
Capellades	24	15	9
<b>Oreamuno</b>	<b>482</b>	<b>235</b>	<b>247</b>
San Rafael	274	137	137
Cot	116	50	66
Potrero Cerrado	20	12	8
Cipreses	44	22	22
Santa Rosa	28	14	14
<b>El Guarco</b>	<b>518</b>	<b>279</b>	<b>239</b>
El Tejar	265	146	119
San Isidro	142	72	70
Tobosi	108	59	49
Patio de Agua	3	2	1
<b>Heredia</b>	<b>4 824</b>	<b>2 448</b>	<b>2 376</b>
<b>Heredia</b>	<b>1 262</b>	<b>666</b>	<b>596</b>
Heredia	154	91	63
Mercedes	223	118	105
San Francisco	553	294	259
Ulloa	321	156	165
Vara Blanca	11	7	4
<b>Barva</b>	<b>463</b>	<b>215</b>	<b>248</b>
Barva	49	29	20
San Pedro	151	68	83
San Pablo	78	37	41

continúa



Continuación cuadro 3.2

Provincia, cantón y distrito de residencia de la madre	Total	Sexo	
		Hombres	Mujeres
San Roque	49	23	26
Santa Lucía	62	24	38
San José de La Montaña	74	34	40
<b>Santo Domingo</b>	<b>385</b>	<b>207</b>	<b>178</b>
Santo Domingo	52	25	27
San Vicente	52	32	20
San Miguel	62	35	27
Paracito	14	5	9
Santo Tomás	64	33	31
Santa Rosa	71	37	34
Tures	37	24	13
Pará	33	16	17
<b>Santa Bárbara</b>	<b>378</b>	<b>197</b>	<b>181</b>
Santa Bárbara	77	41	36
San Pedro	43	19	24
San Juan	84	50	34
Jesús	96	45	51
Santo Domingo	32	15	17
Purabá	46	27	19
<b>San Rafael</b>	<b>450</b>	<b>224</b>	<b>226</b>
San Rafael	98	46	52
San Josecito	122	60	62
Santiago	61	28	33
Ángeles	114	58	56
Concepción	55	32	23
<b>San Isidro</b>	<b>201</b>	<b>100</b>	<b>101</b>
San Isidro	81	43	38
San José	55	27	28
Concepción	33	18	15
San Francisco	32	12	20
<b>Belén</b>	<b>220</b>	<b>104</b>	<b>116</b>
San Antonio	84	40	44
La Ribera	88	37	51
La Asunción	48	27	21
<b>Flores</b>	<b>226</b>	<b>121</b>	<b>105</b>
San Joaquín	102	54	48
Barrantes	38	21	17
Llorente	86	46	40

continúa

Continuación cuadro 3.2

Provincia, cantón y distrito de residencia de la madre	Total	Sexo	
		Hombres	Mujeres
<b>San Pablo</b>	<b>274</b>	<b>135</b>	<b>139</b>
San Pablo	216	106	110
Rincón Sabanilla	58	29	29
<b>Sarapiquí</b>	<b>965</b>	<b>479</b>	<b>486</b>
Puerto Viejo	385	197	188
La Virgen	165	83	82
Las Horquetas	384	186	198
Llanuras del Gaspar	17	7	10
Cureña	14	6	8
<b>Guanacaste</b>	<b>4 636</b>	<b>2 369</b>	<b>2 267</b>
<b>Liberia</b>	<b>979</b>	<b>490</b>	<b>489</b>
Liberia	842	426	416
Cañas Dulces	47	19	28
Mayorga	15	8	7
Nacascolo	31	11	20
Curubandé	44	26	18
<b>Nicoya</b>	<b>683</b>	<b>366</b>	<b>317</b>
Nicoya	314	163	151
Mansión	66	35	31
San Antonio	58	35	23
Quebrada Honda	20	10	10
Sámara	55	36	19
Nosara	136	72	64
Belén de Nosarita	34	15	19
<b>Santa Cruz</b>	<b>846</b>	<b>427</b>	<b>419</b>
Santa Cruz	300	149	151
Bolsón	24	8	16
Veintisiete de Abril	86	42	44
Tempate	101	46	55
Cartagena	47	30	17
Cuajiniquil	24	14	10
Diriá	49	24	25
Cabo Velas	66	33	33
Tamarindo	149	81	68
<b>Bagaces</b>	<b>290</b>	<b>160</b>	<b>130</b>
Bagaces	183	99	84
La Fortuna	56	32	24
Mogote	41	23	18
Río Naranjo	10	6	4

continúa

Continuación cuadro 3.2

Provincia, cantón y distrito de residencia de la madre	Total	Sexo	
		Hombres	Mujeres
<b>Carrillo</b>	<b>554</b>	<b>276</b>	<b>278</b>
Filadelfia	105	48	57
Palmira	54	26	28
Sardinal	268	138	130
Belén	127	64	63
<b>Cañas</b>	<b>332</b>	<b>171</b>	<b>161</b>
Cañas	258	131	127
Palmira	14	8	6
San Miguel	25	13	12
Bebedero	29	14	15
Porozal	6	5	1
<b>Abangares</b>	<b>217</b>	<b>113</b>	<b>104</b>
Las Juntas	153	81	72
Sierra	19	8	11
San Juan	11	7	4
Colorado	34	17	17
<b>Tilarán</b>	<b>196</b>	<b>101</b>	<b>95</b>
Tilarán	87	53	34
Quebrada Grande	20	10	10
Tronadora	21	8	13
Santa Rosa	14	7	7
Líbano	6	2	4
Tierras Morenas	8	4	4
Arenal	33	15	18
Cabeceras	7	2	5
<b>Nandayure</b>	<b>91</b>	<b>44</b>	<b>47</b>
Carmona	15	7	8
Santa Rita	16	10	6
Zapotal	10	5	5
San Pablo	29	15	14
Porvenir	2	1	1
Bejuco	19	6	13
<b>La Cruz</b>	<b>363</b>	<b>172</b>	<b>191</b>
La Cruz	163	79	84
Santa Cecilia	133	71	62
La Garita	29	11	18
Santa Elena	38	11	27

continúa

Continuación cuadro 3.2

Provincia, cantón y distrito de residencia de la madre	Total	Sexo	
		Hombres	Mujeres
<b>Hojancha</b>	<b>85</b>	<b>49</b>	<b>36</b>
Hojancha	44	26	18
Monte Romo	8	4	4
Puerto Carrillo	20	12	8
Huacas	5	2	3
Matambú	8	5	3
<b>Puntarenas</b>	<b>5 964</b>	<b>2 974</b>	<b>2 990</b>
<b>Puntarenas</b>	<b>1 549</b>	<b>787</b>	<b>762</b>
Puntarenas	78	43	35
Pitahaya	31	18	13
Chomes	101	50	51
Lepanto	110	55	55
Paquera	92	53	39
Manzanillo	56	29	27
Guacimal	10	6	4
Barranca	373	181	192
Isla del Coco	-	-	-
Cóbano	234	109	125
Chacarita	254	145	109
Chira	16	7	9
Acapulco	18	9	9
El Roble	168	77	91
Arancibia	8	5	3
<b>Esparza</b>	<b>380</b>	<b>196</b>	<b>184</b>
Espíritu Santo	171	86	85
San Juan Grande	70	42	28
Macacona	70	32	38
San Rafael	18	7	11
San Jerónimo	8	6	2
Caldera	43	23	20
<b>Buenos Aires</b>	<b>683</b>	<b>338</b>	<b>345</b>
Buenos Aires	340	169	171
Volcán	62	23	39
Potrero Grande	105	59	46
Boruca	49	18	31
Pilas	19	13	6
Colinas	12	4	8
Chánguena	25	17	8
Biolley	24	15	9
Brunka	47	20	27

continúa

Continuación cuadro 3.2

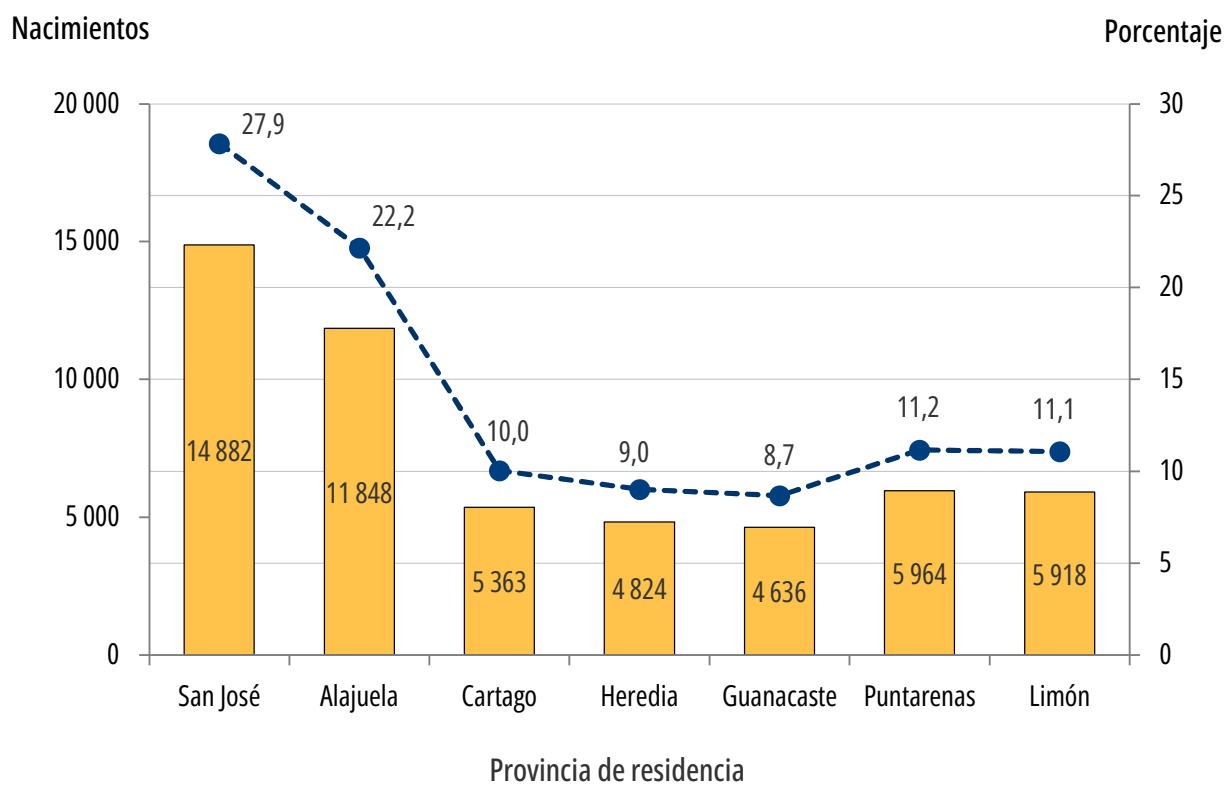
Provincia, cantón y distrito de residencia de la madre	Total	Sexo	
		Hombres	Mujeres
<b>Montes de Oro</b>	<b>165</b>	<b>84</b>	<b>81</b>
Miramar	126	68	58
La Unión	10	2	8
San Isidro	29	14	15
<b>Osa</b>	<b>427</b>	<b>192</b>	<b>235</b>
Puerto Cortés	118	53	65
Palmar	121	56	65
Sierpe	28	10	18
Bahía Ballena	86	41	45
Piedras Blancas	51	22	29
Bahía Drake	23	10	13
<b>Quepos</b>	<b>401</b>	<b>197</b>	<b>204</b>
Quepos	303	157	146
Savegre	56	25	31
Naranjito	42	15	27
<b>Golfito</b>	<b>395</b>	<b>203</b>	<b>192</b>
Golfito	115	60	55
Guaycará	161	79	82
Pavón	119	64	55
<b>Coto Brus</b>	<b>596</b>	<b>310</b>	<b>286</b>
San Vito	140	84	56
Sabalito	204	103	101
Aguabuena	75	37	38
Limoncito	93	56	37
Pittier	39	11	28
Gutiérrez Braun	45	19	26
<b>Parrita</b>	<b>263</b>	<b>121</b>	<b>142</b>
Parrita	263	121	142
<b>Corredores</b>	<b>575</b>	<b>296</b>	<b>279</b>
Corredor	211	113	98
La Cuesta	49	25	24
Canoas	165	83	82
Laurel	150	75	75
<b>Garabito</b>	<b>344</b>	<b>175</b>	<b>169</b>
Jacó	245	133	112
Tárcoles	87	36	51
Lagunillas	12	6	6
<b>Monteverde</b>	<b>62</b>	<b>26</b>	<b>36</b>
Monteverde	62	26	36

continúa

Continuación cuadro 3.2

Provincia, cantón y distrito de residencia de la madre	Total	Sexo	
		Hombres	Mujeres
<b>Puerto Jiménez</b>	<b>124</b>	<b>49</b>	<b>75</b>
Puerto Jiménez	124	49	75
<b>Limón</b>	<b>5 918</b>	<b>3 011</b>	<b>2 907</b>
<b>Limón</b>	<b>1 414</b>	<b>738</b>	<b>676</b>
Limón	745	407	338
Valle La Estrella	426	204	222
Río Blanco	109	63	46
Matama	134	64	70
<b>Pococí</b>	<b>1 704</b>	<b>850</b>	<b>854</b>
Guápiles	354	165	189
Jiménez	154	75	79
Rita	321	152	169
Roxana	203	112	91
Cariari	509	256	253
Colorado	50	26	24
La Colonia	113	64	49
<b>Siquirres</b>	<b>789</b>	<b>388</b>	<b>401</b>
Siquirres	402	208	194
Pacuarito	101	52	49
Florida	24	15	9
Germania	27	16	11
El Cairo	105	43	62
La Alegría	84	35	49
Reventazón	46	19	27
<b>Talamanca</b>	<b>794</b>	<b>417</b>	<b>377</b>
Bratsi	198	90	108
Sixaola	245	142	103
Cahuita	186	99	87
Telire	165	86	79
<b>Matina</b>	<b>619</b>	<b>326</b>	<b>293</b>
Matina	142	80	62
Batán	298	156	142
Carrandi	179	90	89
<b>Guácimo</b>	<b>598</b>	<b>292</b>	<b>306</b>
Guácimo	215	106	109
Mercedes	15	9	6
Pocora	107	52	55
Río Jiménez	153	71	82
Duacaré	108	54	54

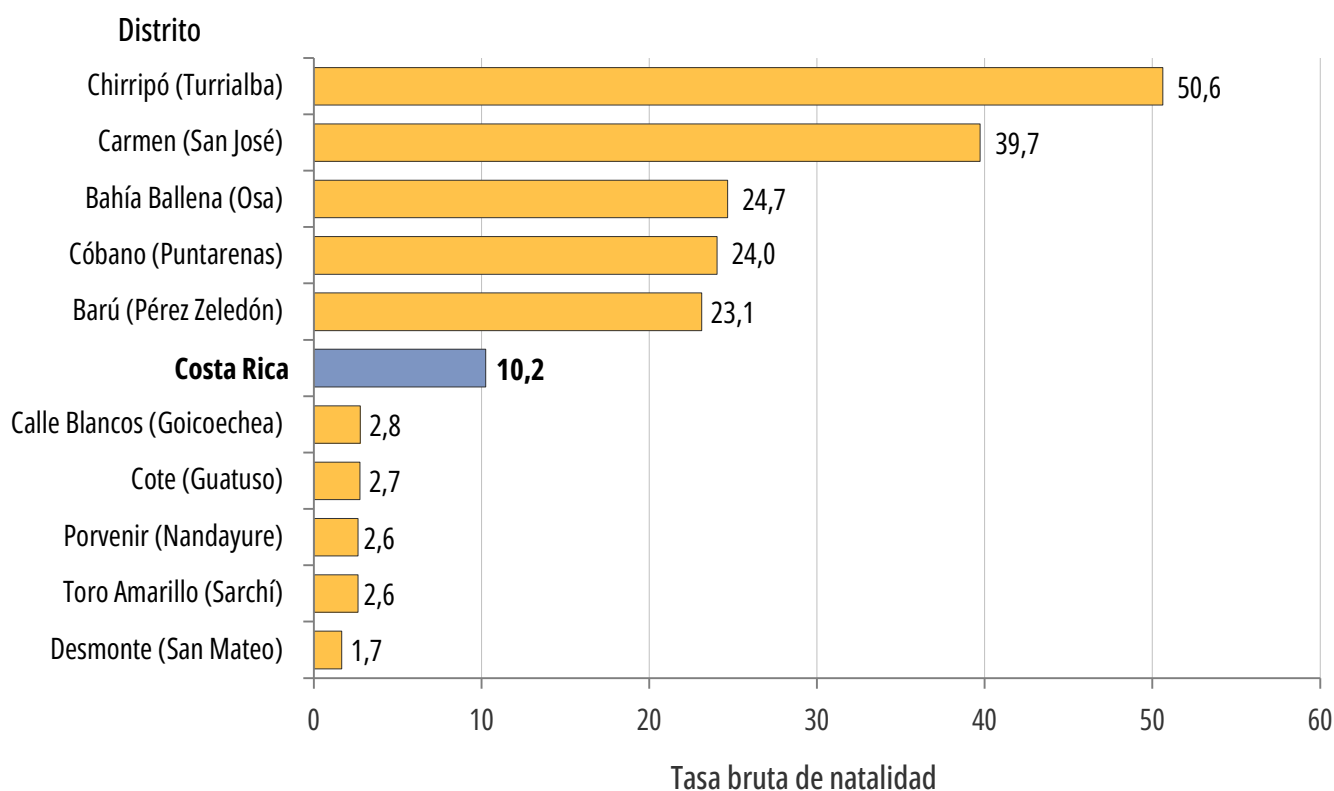
Fuente: INEC-Costa Rica. Estadísticas vitales, 2022.

**GRÁFICO 3.1****Costa Rica. Total y porcentaje de nacimientos por provincia de residencia de la madre, 2022**

Fuente: cuadro 3.2.

**GRÁFICO 3.2****Costa Rica. Clasificación de los cinco distritos con la tasa bruta de natalidad más alta y más baja, 2022**

(Tasa por mil habitantes)



Fuente: INEC-Costa Rica. Estadísticas vitales, 2022.

**CUADRO 3.3****Costa Rica. Total de nacimientos por provincia de declaración, de ocurrencia y de residencia de la madre, 2022**

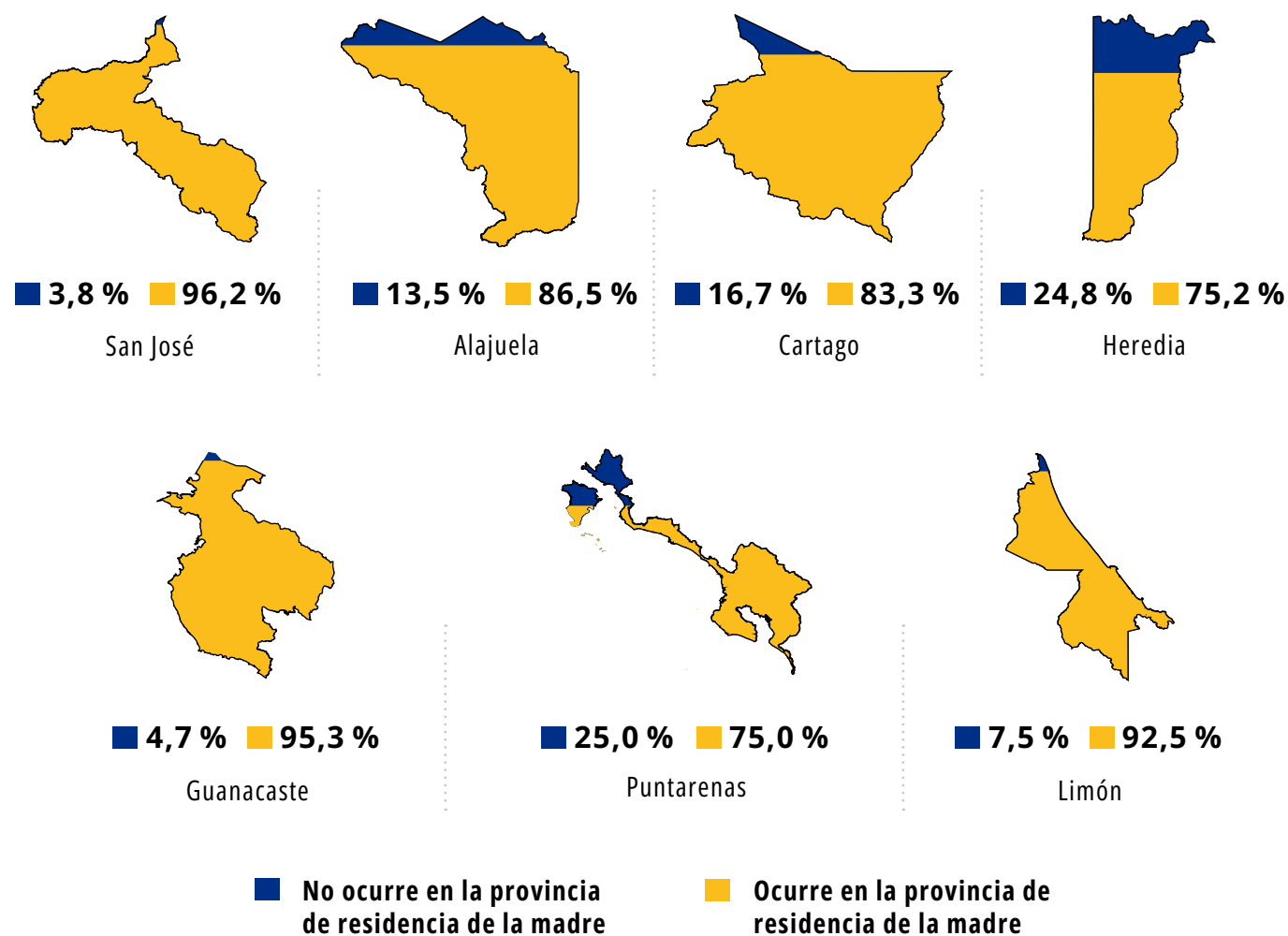
Provincia	Declaración	Ocurrencia	Residencia de la madre
<b>Costa Rica</b>	<b>53 435</b>	<b>53 435</b>	<b>53 435</b>
San José	19 063	18 966	14 882
Alajuela	10 486	10 466	11 848
Cartago	5 024	4 983	5 363
Heredia	3 678	3 766	4 824
Guanacaste	4 738	4 734	4 636
Puntarenas	4 830	4 865	5 964
Limón	5 616	5 655	5 918

Fuente: INEC-Costa Rica. Estadísticas vitales, 2022.



FIGURA 3.1

Costa Rica. Porcentaje de nacimientos que ocurren o no en la misma provincia donde reside la madre, 2022



Fuente: INEC-Costa Rica. Estadísticas vitales, 2022.

**CUADRO 3.4****Costa Rica. Total de nacimientos por año de ocurrencia, según provincia de residencia de la madre y sexo, 2022**

Provincia de residencia de la madre y sexo	Total	Año de ocurrencia									
		2022	2021	2020	2019	2018	2017	2016	2015	2014	2013
<b>Costa Rica</b>	<b>53 435</b>	<b>52 915</b>	<b>447</b>	<b>39</b>	<b>13</b>	<b>9</b>	<b>2</b>	<b>3</b>	<b>2</b>	<b>3</b>	<b>2</b>
Hombres	27 185	26 925	223	18	8	4	1	1	2	1	2
Mujeres	26 250	25 990	224	21	5	5	1	2	-	2	-
<b>San José</b>	<b>14 882</b>	<b>14 792</b>	<b>82</b>	<b>5</b>	<b>2</b>	<b>1</b>	-	-	-	-	-
Hombres	7 591	7 545	41	2	2	1	-	-	-	-	-
Mujeres	7 291	7 247	41	3	-	-	-	-	-	-	-
<b>Alajuela</b>	<b>11 848</b>	<b>11 786</b>	<b>54</b>	<b>5</b>	-	-	-	<b>1</b>	<b>1</b>	-	<b>1</b>
Hombres	6 058	6 026	26	3	-	-	-	1	1	-	1
Mujeres	5 790	5 760	28	2	-	-	-	-	-	-	-
<b>Cartago</b>	<b>5 363</b>	<b>5 299</b>	<b>50</b>	<b>7</b>	<b>2</b>	<b>1</b>	<b>1</b>	<b>1</b>	-	<b>1</b>	<b>1</b>
Hombres	2 734	2 696	32	3	1	1	-	-	-	-	1
Mujeres	2 629	2 603	18	4	1	-	1	1	-	1	-
<b>Heredia</b>	<b>4 824</b>	<b>4 661</b>	<b>153</b>	<b>8</b>	<b>2</b>	-	-	-	-	-	-
Hombres	2 448	2 375	70	2	1	-	-	-	-	-	-
Mujeres	2 376	2 286	83	6	1	-	-	-	-	-	-
<b>Guanacaste</b>	<b>4 636</b>	<b>4 599</b>	<b>35</b>	<b>2</b>	-	-	-	-	-	-	-
Hombres	2 369	2 347	21	1	-	-	-	-	-	-	-
Mujeres	2 267	2 252	14	1	-	-	-	-	-	-	-
<b>Puntarenas</b>	<b>5 964</b>	<b>5 927</b>	<b>30</b>	<b>3</b>	<b>2</b>	<b>1</b>	-	-	-	<b>1</b>	-
Hombres	2 974	2 957	13	2	2	-	-	-	-	-	-
Mujeres	2 990	2 970	17	1	-	1	-	-	-	1	-
<b>Limón</b>	<b>5 918</b>	<b>5 851</b>	<b>43</b>	<b>9</b>	<b>5</b>	<b>6</b>	<b>1</b>	<b>1</b>	<b>1</b>	<b>1</b>	-
Hombres	3 011	2 979	20	5	2	2	1	-	1	1	-
Mujeres	2 907	2 872	23	4	3	4	-	1	-	-	-

Fuente: INEC-Costa Rica. Estadísticas vitales, 2022.

**CUADRO 3.5****Costa Rica. Total de nacimientos por mes de ocurrencia, según provincia de residencia de la madre y sexo, 2022**

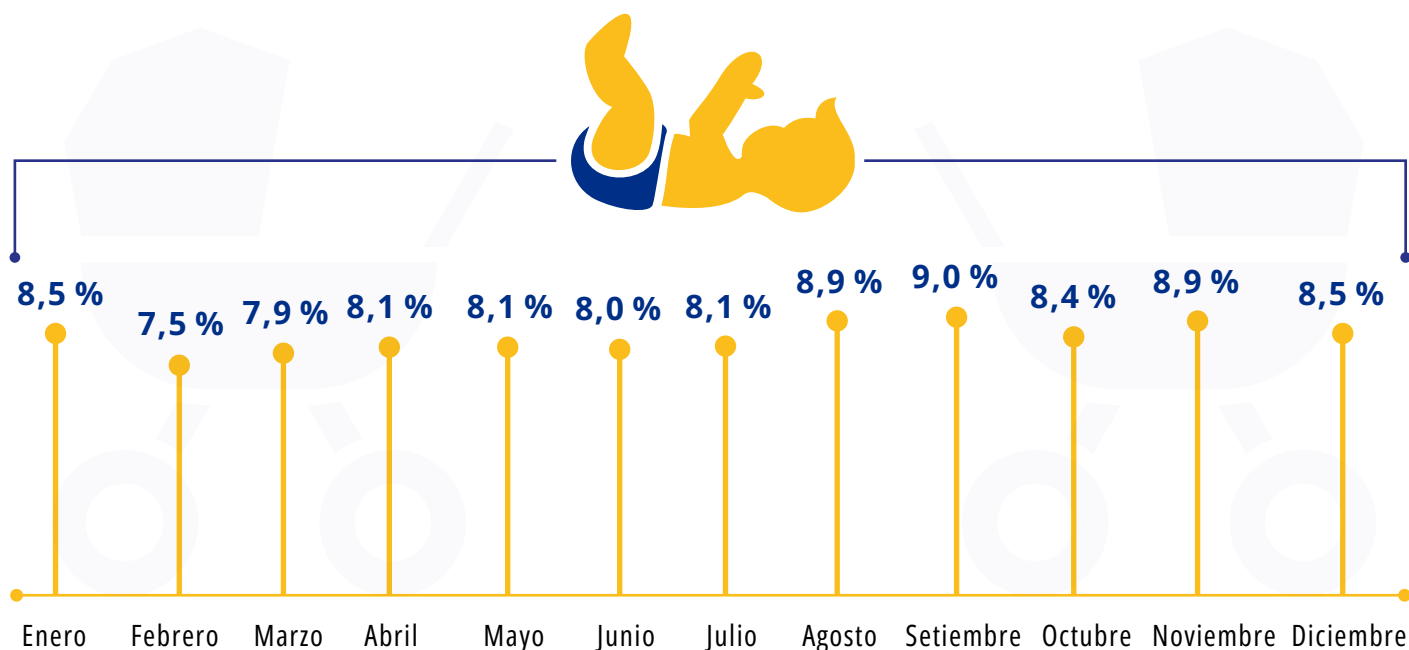
Provincia de residencia de la madre y sexo	Total	Mes de ocurrencia					
		Enero	Febrero	Marzo	Abril	Mayo	Junio
<b>Costa Rica</b>	<b>53 435</b>	<b>4 524</b>	<b>4 012</b>	<b>4 248</b>	<b>4 342</b>	<b>4 351</b>	<b>4 296</b>
Hombres	27 185	2 307	2 052	2 130	2 146	2 206	2 207
Mujeres	26 250	2 217	1 960	2 118	2 196	2 145	2 089
<b>San José</b>	<b>14 882</b>	<b>1 265</b>	<b>1 085</b>	<b>1 225</b>	<b>1 254</b>	<b>1 204</b>	<b>1 230</b>
Hombres	7 591	645	550	623	609	613	640
Mujeres	7 291	620	535	602	645	591	590
<b>Alajuela</b>	<b>11 848</b>	<b>1 045</b>	<b>888</b>	<b>926</b>	<b>942</b>	<b>942</b>	<b>980</b>
Hombres	6 058	548	449	465	475	501	506
Mujeres	5 790	497	439	461	467	441	474
<b>Cartago</b>	<b>5 363</b>	<b>430</b>	<b>443</b>	<b>433</b>	<b>449</b>	<b>428</b>	<b>444</b>
Hombres	2 734	218	234	228	203	210	231
Mujeres	2 629	212	209	205	246	218	213
<b>Heredia</b>	<b>4 824</b>	<b>391</b>	<b>361</b>	<b>386</b>	<b>383</b>	<b>369</b>	<b>376</b>
Hombres	2 448	202	179	195	202	178	193
Mujeres	2 376	189	182	191	181	191	183
<b>Guanacaste</b>	<b>4 636</b>	<b>382</b>	<b>338</b>	<b>377</b>	<b>381</b>	<b>374</b>	<b>377</b>
Hombres	2 369	188	174	180	184	197	188
Mujeres	2 267	194	164	197	197	177	189
<b>Puntarenas</b>	<b>5 964</b>	<b>473</b>	<b>459</b>	<b>463</b>	<b>449</b>	<b>502</b>	<b>452</b>
Hombres	2 974	232	244	219	239	230	228
Mujeres	2 990	241	215	244	210	272	224
<b>Limón</b>	<b>5 918</b>	<b>538</b>	<b>438</b>	<b>438</b>	<b>484</b>	<b>532</b>	<b>437</b>
Hombres	3 011	274	222	220	234	277	221
Mujeres	2 907	264	216	218	250	255	216

continúa

Continuación cuadro 3.5

Provincia de residencia de la madre y sexo	Total	Mes de ocurrencia					
		Julio	Agosto	Setiembre	Octubre	Noviembre	Diciembre
<b>Costa Rica</b>	<b>53 435</b>	<b>4 302</b>	<b>4 755</b>	<b>4 805</b>	<b>4 510</b>	<b>4 732</b>	<b>4 558</b>
Hombres	27 185	2 165	2 455	2 541	2 244	2 408	2 324
Mujeres	26 250	2 137	2 300	2 264	2 266	2 324	2 234
<b>San José</b>	<b>14 882</b>	<b>1 224</b>	<b>1 340</b>	<b>1 333</b>	<b>1 239</b>	<b>1 257</b>	<b>1 226</b>
Hombres	7 591	598	687	726	640	645	615
Mujeres	7 291	626	653	607	599	612	611
<b>Alajuela</b>	<b>11 848</b>	<b>981</b>	<b>1 012</b>	<b>1 056</b>	<b>1 000</b>	<b>1 100</b>	<b>976</b>
Hombres	6 058	496	526	551	472	554	515
Mujeres	5 790	485	486	505	528	546	461
<b>Cartago</b>	<b>5 363</b>	<b>424</b>	<b>463</b>	<b>488</b>	<b>422</b>	<b>451</b>	<b>488</b>
Hombres	2 734	206	244	263	210	236	251
Mujeres	2 629	218	219	225	212	215	237
<b>Heredia</b>	<b>4 824</b>	<b>387</b>	<b>439</b>	<b>477</b>	<b>406</b>	<b>451</b>	<b>398</b>
Hombres	2 448	198	230	249	204	216	202
Mujeres	2 376	189	209	228	202	235	196
<b>Guanacaste</b>	<b>4 636</b>	<b>379</b>	<b>397</b>	<b>389</b>	<b>424</b>	<b>388</b>	<b>430</b>
Hombres	2 369	216	194	203	216	200	229
Mujeres	2 267	163	203	186	208	188	201
<b>Puntarenas</b>	<b>5 964</b>	<b>530</b>	<b>539</b>	<b>529</b>	<b>493</b>	<b>571</b>	<b>504</b>
Hombres	2 974	262	280	271	244	283	242
Mujeres	2 990	268	259	258	249	288	262
<b>Limón</b>	<b>5 918</b>	<b>377</b>	<b>565</b>	<b>533</b>	<b>526</b>	<b>514</b>	<b>536</b>
Hombres	3 011	189	294	278	258	274	270
Mujeres	2 907	188	271	255	268	240	266

Fuente: INEC-Costa Rica. Estadísticas vitales, 2022.

**FIGURA 3.2****Costa Rica. Porcentaje de nacimientos por mes de ocurrencia, 2022**

Fuente: cuadro 3.5.

**CUADRO 3.6****Costa Rica. Total de nacimientos por tipo de asistencia recibida por la madre, según provincia de residencia de la madre, 2022**

Provincia de residencia de la madre	Total	Tipo de asistencia recibida por la madre						
		Profesional gineco-obstetra	Profesional en medicina	Profesional en enfermería obstétrica	Profesional en enfermería	Comadrona	Otra persona <sup>1/</sup>	Ignorado
<b>Costa Rica</b>	<b>53 435</b>	<b>10 988</b>	<b>9 888</b>	<b>31 428</b>	<b>563</b>	<b>13</b>	<b>530</b>	<b>25</b>
San José	14 882	3 105	3 515	7 888	301	2	56	15
Alajuela	11 848	2 694	1 654	7 306	118	1	74	1
Cartago	5 363	832	1 187	3 212	11	1	116	4
Heredia	4 824	1 698	267	2 820	13	-	24	2
Guanacaste	4 636	611	1 895	2 085	9	-	36	-
Puntarenas	5 964	1 357	491	3 956	100	6	54	-
Limón	5 918	691	879	4 161	11	3	170	3

1/ Corresponde a un familiar, cruzrojista, entre otros.

Fuente: INEC-Costa Rica. Estadísticas vitales, 2022.

**CUADRO 3.7****Costa Rica. Total de nacimientos por tipo de asistencia recibida por la madre, según lugar de nacimiento, 2022**

Lugar de nacimiento	Total	Tipo de asistencia recibida por la madre						
		Profesional	Profesional	Profesional	Profesional	Comadrona	Otra persona <sup>1/</sup>	Ignorado
		gineco- obstetra	en medicina	en enfermería obstétrica	en enfermería			
Costa Rica	53 435	10 988	9 888	31 428	563	13	530	25
Hospitales y clínicas públicas	49 111	7 524	9 703	31 321	563	-	-	-
HOMACE	3 922	289	556	2 928	149	-	-	-
Hospital Max Peralta	3 804	202	1 034	2 564	4	-	-	-
Hospital San Vicente de Paúl	3 726	982	119	2 618	7	-	-	-
Hospital San Rafael de Alajuela	3 558	735	503	2 320	-	-	-	-
Hospital San Juan de Dios	3 337	330	967	1 942	98	-	-	-
Hospital de San Carlos	3 296	196	558	2 536	6	-	-	-
Hospital Dr. Tony Facio	3 061	340	333	2 387	1	-	-	-
Hospital Rafael Ángel Calderón	2 878	61	1 294	1 506	17	-	-	-
Hospital Dr. Enrique Baltodano Briceño	2 828	359	1 459	1 005	5	-	-	-
Hospital Dr. Escalante Pradilla	2 535	161	490	1 829	55	-	-	-
Hospital Monseñor Sanabria	2 395	761	143	1 486	5	-	-	-
Hospital México	2 360	1 118	828	405	9	-	-	-
Hospital de Guápiles	2 281	289	323	1 667	2	-	-	-
Hospital La Anexión	1 726	104	453	1 168	1	-	-	-
Hospital Dr. Carlos L. Valverde	1 262	221	208	733	100	-	-	-
Hospital William Allen Taylor	948	101	124	723	-	-	-	-
Hospital San Francisco de Asís	901	469	37	391	4	-	-	-
Hospital de Upala	673	52	18	602	1	-	-	-
Hospital Dr. Max Terán Valls	652	154	15	481	2	-	-	-
Hospital Los Chiles	586	78	23	484	1	-	-	-
Hospital de Ciudad Neilly	540	130	15	393	2	-	-	-
Hospital de San Vito	500	47	4	449	-	-	-	-
CAIS de Desamparados	386	193	49	142	2	-	-	-
Hospital de Golfito	376	74	2	280	20	-	-	-
Hospital Dr. Tomás Casas	257	42	2	165	48	-	-	-
Clínica de Home Creek	25	2	15	8	-	-	-	-
Clínica de Batán	23	-	12	11	-	-	-	-
Clínica de Buenos Aires	18	1	13	3	1	-	-	-
Clínica de La Cruz	17	2	11	4	-	-	-	-
Clínica de Siquirres	16	1	7	8	-	-	-	-
Clínica de Valle La Estrella	15	2	7	5	1	-	-	-
Otras instituciones públicas	209	28	81	78	22	-	-	-

continúa

1/ Corresponde a un familiar, cruzrojista, entre otros.

Continuación cuadro 3.7

Lugar de nacimiento	Total	Tipo de asistencia recibida por la madre						Ignorado
		Profesional gineco- obstetra	Profesional en medicina	Profesional en enfermería obstétrica	Profesional en enfermería	Comadrona	Otra persona <sup>1/</sup>	
<b>Hospitales y clínicas privadas</b>	<b>3 651</b>	<b>3 431</b>	<b>147</b>	<b>73</b>	-	-	-	-
Clínica Bíblica	1 117	1 114	-	3	-	-	-	-
Hospital CIMA San José	1 094	1 030	60	4	-	-	-	-
Hospital La Católica	561	548	10	3	-	-	-	-
Hospital Metropolitano (Lindora)	394	348	26	20	-	-	-	-
Hospital Metropolitano	157	93	34	30	-	-	-	-
Hospital Universal	92	92	-	-	-	-	-	-
Clínica San Rafael Arcángel	80	73	6	1	-	-	-	-
Hospital Cooperativo (Borromeo)	48	41	2	5	-	-	-	-
Hospital Las Américas	38	38	-	-	-	-	-	-
Hospital La California	32	29	1	2	-	-	-	-
Otras instituciones privadas	38	25	8	5	-	-	-	-
Su hogar	523	33	32	29	-	13	416	-
Ambulancia	82	-	-	-	-	-	82	-
Otro lugar <sup>2</sup>	43	-	6	5	-	-	32	-
<b>Ignorado</b>	<b>25</b>	-	-	-	-	-	-	<b>25</b>

1/ Corresponde a un familiar, cruzrojista, entre otros.

2/ Corresponde a vehículo particular, lancha, de camino al hospital, entre otros.

Fuente: INEC-Costa Rica. Estadísticas vitales, 2022.

**CUADRO 3.8****Costa Rica. Total de nacimientos por peso en gramos, según estatura en centímetros, 2022**

Estatura (en centímetros)	Total	Peso (en gramos)								Ignorado
		Menos de 500	500 - 999	1 000 - 1 499	1 500 - 1 999	2 000 - 2 499	2 500 - 2 999	3 000 - 3 499	3 500 y más	
<b>Costa Rica</b>	<b>53 435</b>	<b>14</b>	<b>175</b>	<b>349</b>	<b>871</b>	<b>2 949</b>	<b>12 614</b>	<b>22 383</b>	<b>13 713</b>	<b>367</b>
15 - 24	4	1	3	-	-	-	-	-	-	-
25 - 34	261	10	110	17	9	15	35	40	24	1
35 - 44	2 452	-	48	316	725	860	296	143	63	1
45 - 54	49 985	-	-	7	130	2 060	12 268	22 144	13 369	7
55 y más	268	-	-	-	-	-	-	27	241	-
Ignorada	465	3	14	9	7	14	15	29	16	358

Fuente: INEC-Costa Rica. Estadísticas vitales, 2022.

**CUADRO 3.9****Costa Rica. Total de nacimientos por estado conyugal de la madre, según provincia de residencia de la madre, 2022**

Provincia de residencia de la madre	Total	Estado conyugal de la madre					Ignorado
		Soltera	Casada	Divorciada	Unión libre	Otro <sup>1/</sup>	
<b>Costa Rica</b>	<b>53 435</b>	<b>21 144</b>	<b>14 253</b>	<b>1 284</b>	<b>16 647</b>	<b>75</b>	<b>32</b>
San José	14 882	6 641	4 459	371	3 377	22	12
Alajuela	11 848	3 851	3 327	257	4 382	23	8
Cartago	5 363	2 936	1 670	169	582	4	2
Heredia	4 824	2 508	1 568	181	557	6	4
Guanacaste	4 636	1 860	861	103	1 806	5	1
Puntarenas	5 964	1 893	1 216	115	2 728	9	3
Limón	5 918	1 455	1 152	88	3 215	6	2

1/ Se refiere a viuda y separada judicialmente.

Fuente: INEC-Costa Rica. Estadísticas vitales, 2022.



**CUADRO 3.10****Costa Rica. Total de nacimientos por estado conyugal de la madre, según grupos de edades de la madre, 2022**

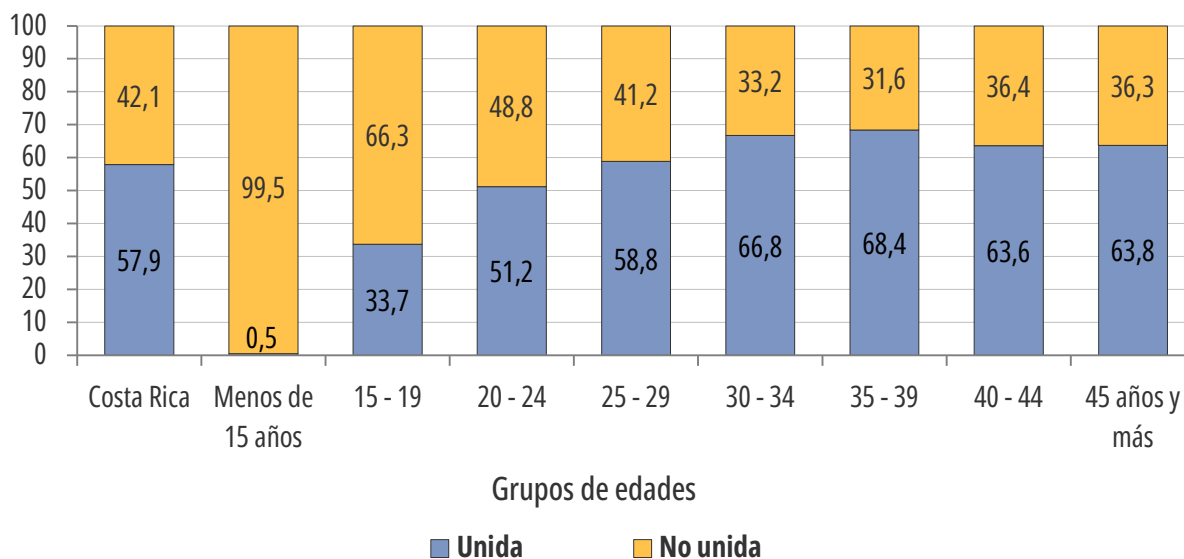
Grupos de edades de la madre	Total	Estado conyugal de la madre					
		Soltera	Casada	Divorciada	Unión libre	Otro <sup>1/</sup>	Ignorado
<b>Costa Rica</b>	<b>53 435</b>	<b>21 144</b>	<b>14 253</b>	<b>1 284</b>	<b>16 647</b>	<b>75</b>	<b>32</b>
Menos de 15 años	211	210	-	-	1	-	-
15 - 19	4 723	3 130	105	-	1 485	1	2
20 - 24	12 499	6 039	1 436	48	4 961	8	7
25 - 29	14 578	5 723	3 775	261	4 796	15	8
30 - 34	12 464	3 700	5 037	422	3 280	19	6
35 - 39	7 096	1 815	3 168	402	1 687	24	-
40 - 44	1 739	488	693	138	413	7	-
45 años y más	80	15	36	13	15	1	-
Ignorada	45	24	3	-	9	-	9

1/ Se refiere a viuda y separada judicialmente.

Fuente: INEC-Costa Rica. Estadísticas vitales, 2022.

**GRÁFICO 3.3****Costa Rica. Distribución porcentual de nacimientos por estado de unión<sup>1/</sup> de la madre, según grupos de edades de la madre, 2022**

Porcentaje



1/ Estado de unión se refiere a una agrupación del estado conyugal declarado por la madre. La categoría unida incluye a las madres casadas y en unión libre y la categoría no unida agrupa a las madres solteras, viudas, divorciadas y separadas. No se toman en cuenta los casos donde se ignora el estado conyugal y la edad de la madre.

Fuente: cuadro 3.10.

**CUADRO 3.11**

**Costa Rica. Total de nacimientos por grupos de edades de la madre, según provincia de residencia de la madre, 2022**

Provincia de residencia de la madre	Total	Grupos de edades de la madre								Ignorada
		Menos de 15 años	15 - 19	20 - 24	25 - 29	30 - 34	35 - 39	40 - 44	45 años y más	
<b>Costa Rica</b>	<b>53 435</b>	<b>211</b>	<b>4 723</b>	<b>12 499</b>	<b>14 578</b>	<b>12 464</b>	<b>7 096</b>	<b>1 739</b>	<b>80</b>	<b>45</b>
San José	14 882	38	1 081	3 296	3 987	3 761	2 160	507	25	27
Alajuela	11 848	61	1 119	2 806	3 325	2 704	1 460	353	15	5
Cartago	5 363	21	424	1 164	1 468	1 309	777	193	6	1
Heredia	4 824	10	335	977	1 310	1 241	743	189	13	6
Guanacaste	4 636	14	452	1 177	1 282	999	561	143	6	2
Puntarenas	5 964	28	648	1 574	1 560	1 244	731	173	5	1
Limón	5 918	39	664	1 505	1 646	1 206	664	181	10	3

Fuente: INEC-Costa Rica. Estadísticas vitales, 2022.

**CUADRO 3.12**

**Costa Rica. Total de nacimientos por grupos de edades del padre, según provincia de residencia de la madre, 2022**

Provincia de residencia de la madre	Total	Grupos de edades del padre								Padre no declarado
		Menos de 20 años <sup>1/</sup>	20 - 24	25 - 29	30 - 34	35 - 39	40 - 44	45 años y más	Ignorada	
<b>Costa Rica</b>	<b>53 435</b>	<b>410</b>	<b>3 122</b>	<b>5 892</b>	<b>7 186</b>	<b>5 799</b>	<b>2 744</b>	<b>1 634</b>	<b>21 791</b>	<b>4 857</b>
San José	14 882	107	781	1 542	2 089	1 763	842	427	6 086	1 245
Alajuela	11 848	99	789	1 410	1 824	1 341	580	353	4 483	969
Cartago	5 363	25	231	534	703	633	313	144	2 412	368
Heredia	4 824	53	374	750	911	768	351	181	1 101	335
Guanacaste	4 636	41	270	471	531	400	231	144	2 072	476
Puntarenas	5 964	61	408	671	638	491	229	221	2 408	837
Limón	5 918	24	269	514	490	403	198	164	3 229	627

1/ Por resguardo de confidencialidad la distribución por edades inicia en este grupo.

Fuente: INEC-Costa Rica. Estadísticas vitales, 2022.

**CUADRO 3.13****Costa Rica. Total de nacimientos por grupos de edades de la madre, según grupos de edades del padre, 2022**

Grupos de edades del padre	Total	Grupos de edades de la madre								Ignorada
		Menos de 15 años	15 - 19	20 - 24	25 - 29	30 - 34	35 - 39	40 - 44	45 años y más	
<b>Costa Rica</b>	<b>53 435</b>	<b>211</b>	<b>4 723</b>	<b>12 499</b>	<b>14 578</b>	<b>12 464</b>	<b>7 096</b>	<b>1 739</b>	<b>80</b>	<b>45</b>
Menos de 20 años <sup>1/</sup>	410	16	252	105	32	4	1	-	-	-
20 - 24	3 122	1	643	1 700	573	157	37	8	1	2
25 - 29	5 892	1	279	1 892	2 581	845	251	39	2	2
30 - 34	7 186	-	99	874	2 563	2 861	699	84	4	2
35 - 39	5 799	-	29	324	1 101	2 370	1 744	226	5	-
40 - 44	2 744	-	24	141	329	780	1 109	348	12	1
45 años y más	1 634	-	10	104	253	377	564	302	24	-
Ignorada	21 791	91	2 560	6 253	6 037	4 120	2 120	573	22	15
Padre no declarado	4 857	102	827	1 106	1 109	950	571	159	10	23

1/ Por resguardo de confidencialidad la distribución por edades inicia en este grupo.

Fuente: INEC-Costa Rica. Estadísticas vitales, 2022.

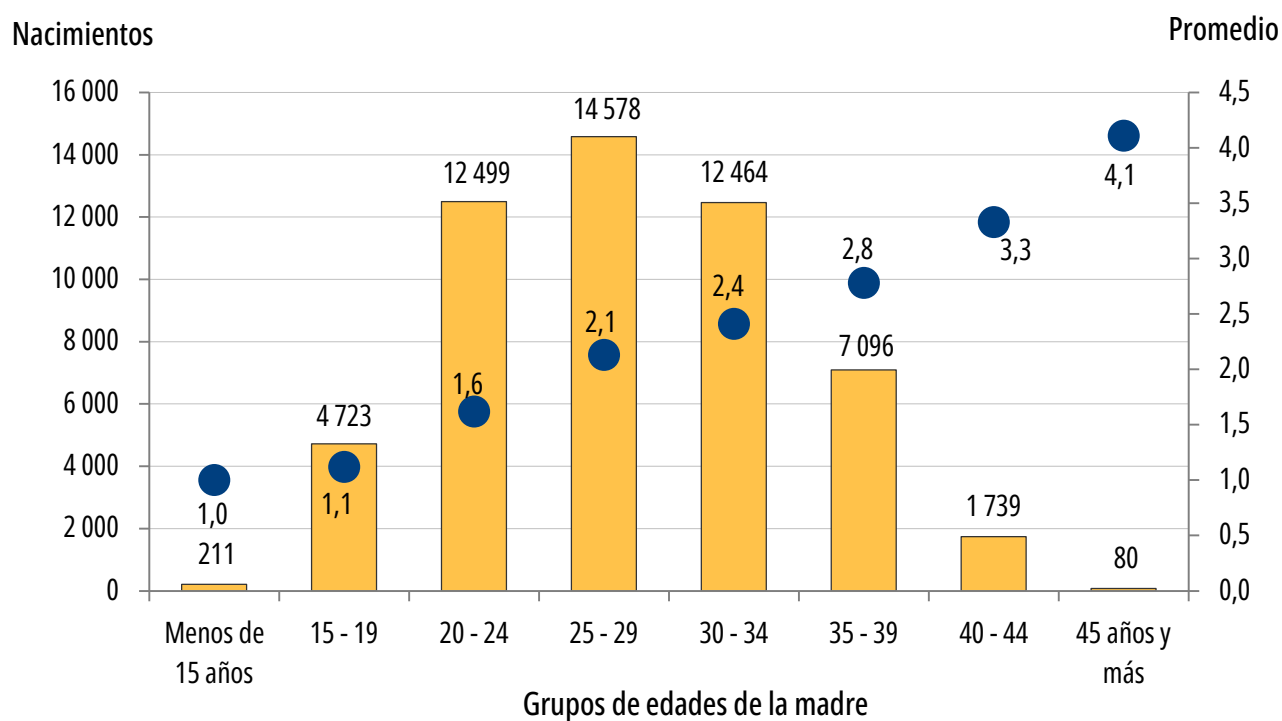
**CUADRO 3.14****Costa Rica. Total de nacimientos por grupos de edades de la madre, según número de hijos e hijas de la madre, 2022**

Número de hijos e hijas	Total	Grupos de edades de la madre								Ignorada
		Menos de 15 años	15 - 19	20 - 24	25 - 29	30 - 34	35 - 39	40 - 44	45 años y más	
<b>Costa Rica</b>	<b>53 435</b>	<b>211</b>	<b>4 723</b>	<b>12 499</b>	<b>14 578</b>	<b>12 464</b>	<b>7 096</b>	<b>1 739</b>	<b>80</b>	<b>45</b>
1	21 433	210	4 183	6 727	4 866	3 556	1 554	300	9	28
2	16 808	1	509	4 139	5 297	4 213	2 227	401	10	11
3	8 396	-	31	1 303	2 749	2 411	1 485	392	21	4
4	3 749	-	-	268	1 112	1 259	845	251	13	1
5	1 681	-	-	56	405	605	472	137	6	-
6	763	-	-	6	113	266	256	112	9	1
7	344	-	-	-	30	87	146	76	5	-
8 o más	261	-	-	-	6	67	111	70	7	-

Fuente: INEC-Costa Rica. Estadísticas vitales, 2022.

**GRÁFICO 3.4**

**Costa Rica. Total de nacimientos y número promedio<sup>1/</sup> de hijos e hijas de la madre por grupos de edades de la madre, 2022**



1/ No se toman en cuenta los casos donde se ignora la edad de la madre.

Fuente: INEC-Costa Rica. Estadísticas vitales, 2022.

**CUADRO 3.15**

**Costa Rica. Total de nacimientos por grupos de edades de la madre, según condición de actividad y ocupación de la madre, 2022**

Condición de actividad y ocupación de la madre	Total	Grupos de edades de la madre								
		Menos de 15 años	15 - 19	20 - 24	25 - 29	30 - 34	35 - 39	40 - 44	45 años y más	Ignorada
<b>Costa Rica</b>	<b>53 435</b>	<b>211</b>	<b>4 723</b>	<b>12 499</b>	<b>14 578</b>	<b>12 464</b>	<b>7 096</b>	<b>1 739</b>	<b>80</b>	<b>45</b>
<b>Fuerza de trabajo</b>	<b>18 046</b>	<b>-</b>	<b>164</b>	<b>2 424</b>	<b>5 100</b>	<b>5 803</b>	<b>3 671</b>	<b>844</b>	<b>33</b>	<b>7</b>
Directoras y gerentes	62	-	-	-	9	25	21	6	1	-
Profesionales científicas e intelectuales	6 056	-	-	128	1 121	2 516	1 877	396	17	1
Técnicos y profesionales de nivel medio	2 205	-	11	286	710	718	399	77	4	-
Personal de apoyo administrativo	2 602	-	16	492	957	739	329	68	-	1
Trabajadoras de los servicios y vendedoras de comercios y mercado	4 183	-	82	835	1 375	1 104	629	151	4	3
Agricultoras y trabajadoras calificadas agropecuarias, forestales y pesqueras	66	-	1	12	24	13	12	4	-	-
Oficiales, operarias y artesanas de artes mecánicas y de otros oficios	282	-	6	55	81	72	47	20	1	-
Operadoras de instalaciones y máquinas y ensambladoras	906	-	17	293	308	198	66	22	1	1
Ocupaciones elementales	1 366	-	20	253	422	339	245	81	5	1
Mal especificadas	298	-	9	64	88	76	45	16	-	-
Desempleada	20	-	2	6	5	3	1	3	-	-
<b>Fuera de la fuerza de trabajo</b>	<b>35 027</b>	<b>207</b>	<b>4 534</b>	<b>9 994</b>	<b>9 388</b>	<b>6 581</b>	<b>3 384</b>	<b>884</b>	<b>46</b>	<b>9</b>
Administradora del hogar	30 033	36	2 421	8 253	8 714	6 365	3 313	877	45	9
Estudiante	4 983	171	2 113	1 739	672	214	67	6	1	-
Pensionada	5	-	-	-	-	1	3	1	-	-
Privada de libertad	6	-	-	2	2	1	1	-	-	-
<b>Ignorada</b>	<b>362</b>	<b>4</b>	<b>25</b>	<b>81</b>	<b>90</b>	<b>80</b>	<b>41</b>	<b>11</b>	<b>1</b>	<b>29</b>

Fuente: INEC-Costa Rica. Estadísticas vitales, 2022.

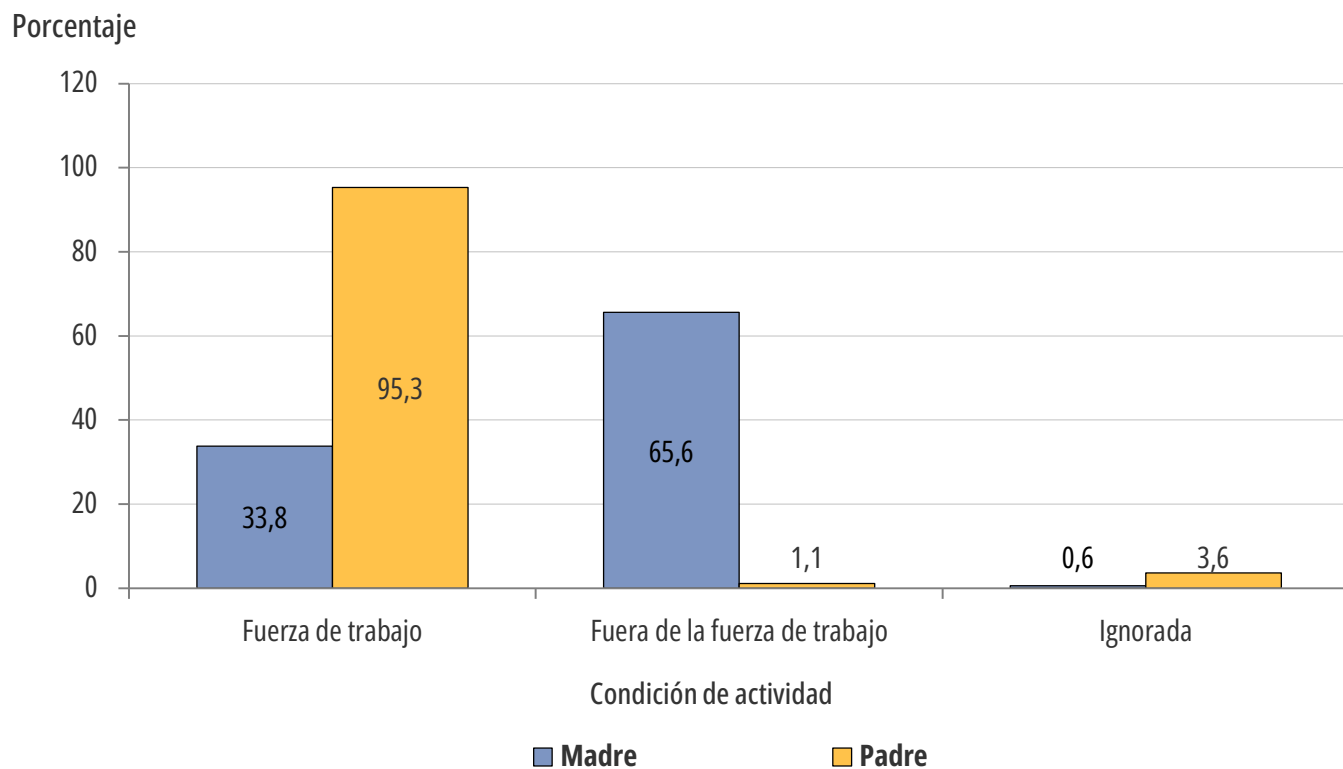
**CUADRO 3.16**

**Costa Rica. Total de nacimientos por grupos de edades del padre, según condición de actividad y ocupación del padre, 2022**

Condición de actividad y ocupación del padre	Total	Grupos de edades del padre								Padre no declarado
		Menos de 20 años <sup>1/</sup>	20 - 24	25 - 29	30 - 34	35 - 39	40 - 44	45 años y más	Ignorada	
<b>Costa Rica</b>	<b>53 435</b>	<b>410</b>	<b>3 122</b>	<b>5 892</b>	<b>7 186</b>	<b>5 799</b>	<b>2 744</b>	<b>1 634</b>	<b>21 791</b>	<b>4 857</b>
<b>Fuerza de Trabajo</b>	<b>25 636</b>	<b>319</b>	<b>2 914</b>	<b>5 649</b>	<b>6 945</b>	<b>5 593</b>	<b>2 638</b>	<b>1 541</b>	<b>37</b>	<b>-</b>
Directores y gerentes	91	-	-	6	31	30	19	5	-	-
Profesionales científicos e intelectuales	4 509	-	23	492	1 420	1 533	719	320	2	-
Técnicos y profesionales de nivel medio	2 653	7	198	577	844	625	272	128	2	-
Personal de apoyo administrativo	1 472	12	220	399	447	262	93	38	1	-
Trabajadores de los servicios y vendedores de comercios y mercado	4 843	50	563	1 226	1 284	945	468	304	3	-
Agricultores y trabajadores calificados agropecuarios, forestales y pesqueros	1 489	27	194	344	329	284	157	149	5	-
Oficiales, operarios y artesanos de artes mecánicas y de otros oficios	3 033	53	440	711	772	597	298	157	5	-
Operadores de instalaciones y máquinas y ensambladores	2 908	30	403	737	738	572	249	171	8	-
Ocupaciones elementales	3 898	120	737	979	898	614	317	226	7	-
Mal especificadas	532	7	85	131	141	97	36	33	2	-
Desempleado	208	13	51	47	41	34	10	10	2	-
<b>Fuera de la fuerza de Trabajo</b>	<b>275</b>	<b>69</b>	<b>85</b>	<b>57</b>	<b>16</b>	<b>20</b>	<b>2</b>	<b>26</b>	<b>-</b>	<b>-</b>
Estudiante	226	69	83	51	14	8	1	-	-	-
Pensionado	43	-	-	5	1	10	1	26	-	-
Privado de libertad	6	-	2	1	1	2	-	-	-	-
<b>Ignorado</b>	<b>22 667</b>	<b>22</b>	<b>123</b>	<b>186</b>	<b>225</b>	<b>186</b>	<b>104</b>	<b>67</b>	<b>21 754</b>	<b>-</b>
<b>Padre no declarado</b>	<b>4 857</b>	<b>-</b>	<b>-</b>	<b>-</b>	<b>-</b>	<b>-</b>	<b>-</b>	<b>-</b>	<b>-</b>	<b>4 857</b>

<sup>1/</sup> Por resguardo de confidencialidad la distribución por edades inicia en este grupo.

Fuente: INEC-Costa Rica, Unidad de Estadísticas Demográficas, 2022.

**GRÁFICO 3.5****Costa Rica. Distribución porcentual de nacimientos por condición de actividad de la madre y del padre<sup>1/</sup>, 2022**

1/ Datos de padre declarado.

Fuente: cuadros 3.15 y 3.16.

**CUADRO 3.17****Costa Rica. Total de nacimientos por nacionalidad de la madre, según país de origen de la madre, 2022**

País de origen	Total	Nacionalidad de origen	Otra nacionalidad	Naturalizada costarricense	Ignorada
<b>Costa Rica</b>	<b>53 435</b>	<b>52 777</b>	<b>15</b>	<b>609</b>	<b>34</b>
<b>América</b>	<b>53 083</b>	<b>52 487</b>	<b>11</b>	<b>585</b>	<b>-</b>
Costa Rica	42 113	42 113	-	-	-
Nicaragua	9 515	9 096	3	416	-
Panamá	390	376	-	14	-
República Bolivariana de Venezuela	204	192	1	11	-
Estados Unidos de América	189	155	-	34	-
Colombia	154	104	2	48	-
El Salvador	122	109	-	13	-
Honduras	99	94	-	5	-
México	43	39	-	4	-
Guatemala	35	27	2	6	-
Argentina	34	28	-	6	-
República Dominicana	32	24	-	8	-
Canadá	31	28	-	3	-
Brasil	27	25	1	1	-
Perú	26	22	1	3	-
Cuba	24	21	-	3	-
Ecuador	11	10	-	1	-
Chile	8	5	-	3	-
Haití	7	7	-	-	-
Estado Plurinacional de Bolivia	5	1	-	4	-
Jamaica	5	5	-	-	-
Otros países	9	6	1	2	-
<b>Europa</b>	<b>146</b>	<b>133</b>	<b>2</b>	<b>11</b>	<b>-</b>
Federación de Rusia	30	28	1	1	-
Alemania	20	19	-	1	-
Francia	18	16	-	2	-
España	18	14	-	4	-
Italia	12	12	-	-	-
Reino Unido de Gran Bretaña e Irlanda del Norte	11	11	-	-	-
Países Bajos	7	7	-	-	-
Suiza	6	5	-	1	-
Polonia	5	4	1	-	-
Ucrania	4	4	-	-	-
Otros países	15	13	-	2	-

continúa



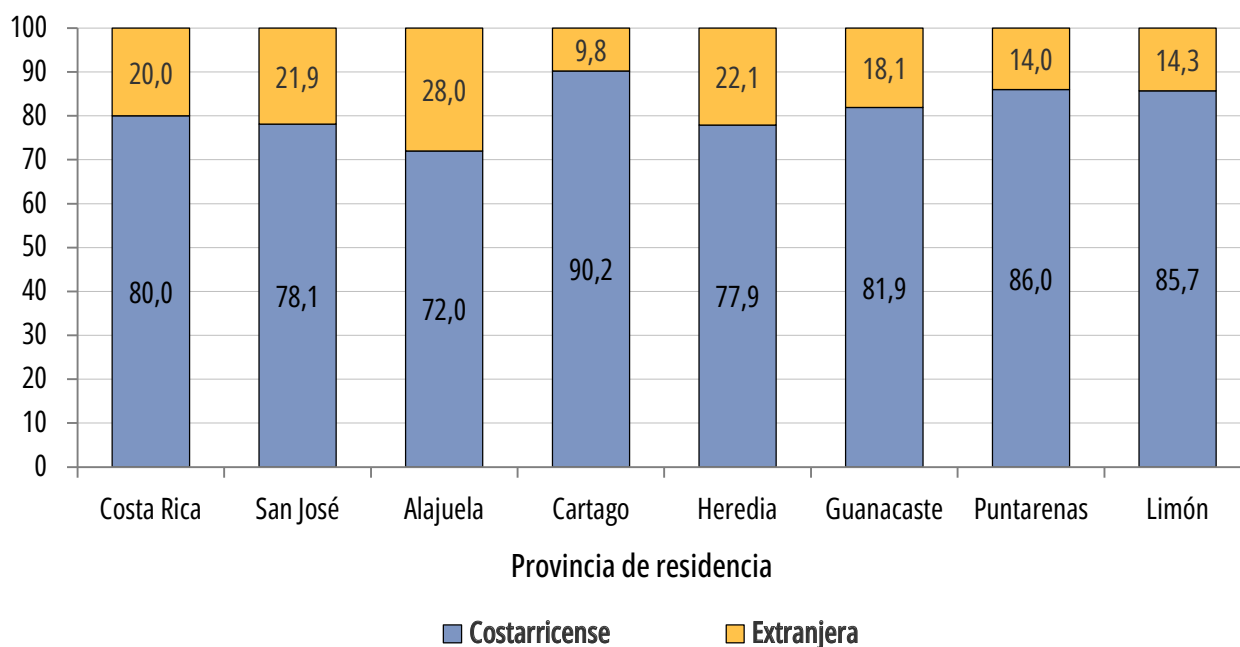
Continuación cuadro 3.17

País de origen	Total	Nacionalidad de origen	Otra nacionalidad	Naturalizada costarricense	Ignorada
<b>Asia</b>	<b>160</b>	<b>149</b>	<b>1</b>	<b>10</b>	<b>-</b>
China	113	109	1	3	-
Israel	13	13	-	-	-
Filipinas	7	3	-	4	-
India	5	5	-	-	-
Taiwán	4	1	-	3	-
Región administrativa especial de Hong Kong	4	4	-	-	-
Otros países	14	14	-	-	-
<b>Resto del mundo</b>	<b>9</b>	<b>8</b>	<b>1</b>	<b>-</b>	<b>-</b>
<b>Ignorado</b>	<b>37</b>	<b>-</b>	<b>-</b>	<b>3</b>	<b>34</b>

Fuente: INEC-Costa Rica. Estadísticas vitales, 2022.

**GRÁFICO 3.6****Costa Rica. Distribución porcentual de nacimientos por nacionalidad<sup>1/</sup> de la madre, según provincia de residencia de la madre, 2022**

Porcentaje



1/ No se toman en cuenta los casos donde se ignora la nacionalidad de la madre.

Fuente: cuadro 3.17.

**CUADRO 3.18****Costa Rica. Total de nacimientos por grupos de edades de la madre, según nivel de instrucción de la madre, 2022**

Nivel de instrucción de la madre	Total	Grupos de edades de la madre								Ignorada
		Menos de 15 años	15 - 19	20 - 24	25 - 29	30 - 34	35 - 39	40 - 44	45 años y más	
<b>Costa Rica</b>	<b>53 435</b>	<b>211</b>	<b>4 723</b>	<b>12 499</b>	<b>14 578</b>	<b>12 464</b>	<b>7 096</b>	<b>1 739</b>	<b>80</b>	<b>45</b>
Ninguno	319	2	27	53	71	68	76	19	2	1
Primaria incompleta	3 125	38	264	548	749	747	567	201	10	1
Primaria completa	6 889	43	444	1 524	1 927	1 588	1 024	316	19	4
Secundaria incompleta	15 097	122	2 775	4 250	3 981	2 476	1 174	304	13	2
Secundaria completa	12 643	-	935	4 034	3 874	2 420	1 144	221	12	3
Universidad incompleta	4 970	-	197	1 451	1 549	1 195	482	94	2	-
Universidad completa	9 340	-	-	413	2 177	3 733	2 468	526	20	3
Ignorado	1 052	6	81	226	250	237	161	58	2	31

Fuente: INEC-Costa Rica. Estadísticas vitales, 2022.

**CUADRO 3.19****Costa Rica. Total de nacimientos por grupos de edades del padre, según nivel de instrucción del padre, 2022**

Nivel de instrucción del padre	Total	Grupos de edades del padre								Padre no declarado
		Menos de 20 años <sup>1/</sup>	20 - 24	25 - 29	30 - 34	35 - 39	40 - 44	45 años y más	Ignorada	
<b>Costa Rica</b>	<b>53 435</b>	<b>410</b>	<b>3 122</b>	<b>5 892</b>	<b>7 186</b>	<b>5 799</b>	<b>2 744</b>	<b>971</b>	<b>22 454</b>	<b>4 857</b>
Ninguno	143	-	12	15	31	34	32	9	10	-
Primaria incompleta	1 277	11	126	218	282	299	169	100	72	-
Primaria completa	4 439	54	485	914	1 048	997	532	209	200	-
Secundaria incompleta	6 416	225	1 219	1 831	1 568	933	430	133	77	-
Secundaria completa	5 467	98	886	1 502	1 475	923	371	124	88	-
Universidad incompleta	2 066	9	225	503	661	436	160	43	29	-
Universidad completa	5 788	-	48	684	1 850	1 896	892	277	141	-
Ignorado	22 982	13	121	225	271	281	158	76	21 837	-
Padre no declarado	4 857	-	-	-	-	-	-	-	-	4 857

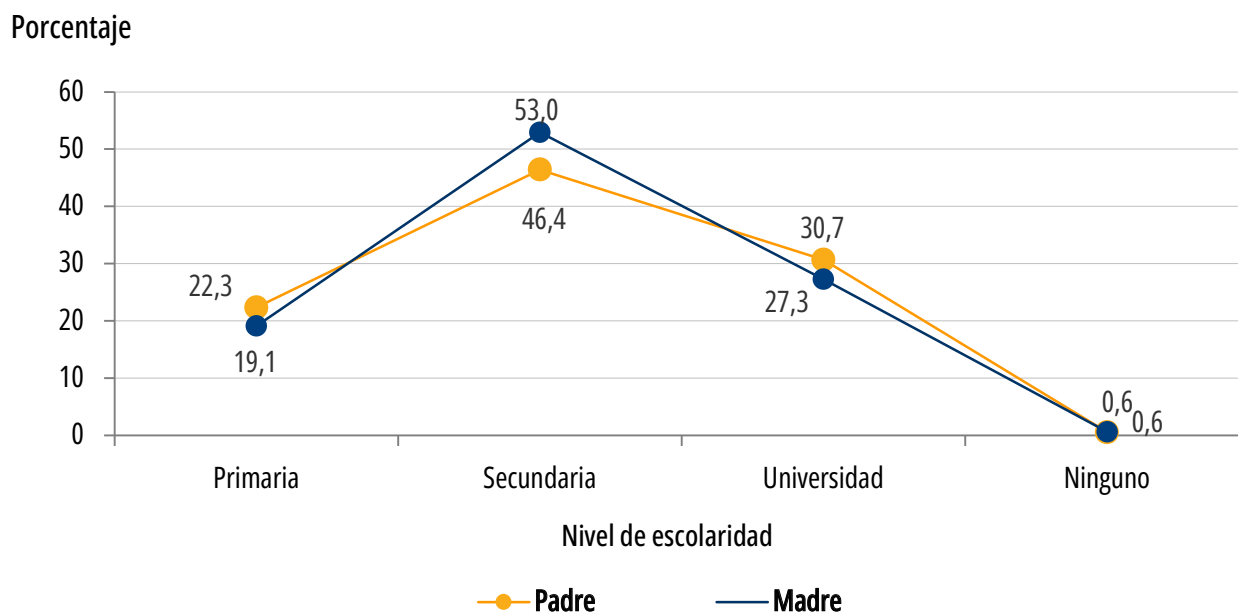
<sup>1/</sup> Por resguardo de confidencialidad la distribución por edades inicia en este grupo.

Fuente: INEC-Costa Rica. Estadísticas vitales, 2022.

**CUADRO 3.20****Costa Rica. Total de nacimientos por nivel de instrucción de la madre, según nivel de instrucción del padre, 2022**

Nivel de instrucción del padre	Total	Nivel de instrucción de la madre							
		Ninguno	Primaria incompleta	Primaria completa	Secundaria incompleta	Secundaria completa	Universidad incompleta	Universidad completa	Ignorado
<b>Costa Rica</b>	<b>53 435</b>	<b>319</b>	<b>3 125</b>	<b>6 889</b>	<b>15 097</b>	<b>12 643</b>	<b>4 970</b>	<b>9 340</b>	<b>1 052</b>
Ninguno	143	36	32	27	26	12	2	3	5
Primaria incompleta	1 277	29	308	279	381	179	39	38	24
Primaria completa	4 439	19	259	1 149	1 227	1 057	294	381	53
Secundaria incompleta	6 416	13	246	646	2 453	1 698	608	697	55
Secundaria completa	5 467	4	82	367	1 117	2 129	574	1 154	40
Universidad incompleta	2 066	-	14	59	271	411	609	689	13
Universidad completa	5 788	2	7	57	234	611	585	4 251	41
Ignorado	22 982	158	1 786	3 517	7 622	5 569	1 932	1 770	628
Padre no declarado	4 857	58	391	788	1 766	977	327	357	193

Fuente: INEC-Costa Rica. Estadísticas vitales, 2022.

**GRÁFICO 3.7****Costa Rica. Distribución porcentual de nacimientos por nivel de instrucción<sup>1/</sup> de la madre y del padre<sup>2/</sup>, 2022**

1/ No se toman en cuenta los casos donde se ignora el nivel de instrucción de la madre y del padre.

2/ Datos de padre declarado.

Fuente: cuadro 3.20.

**CUADRO 3.21****Costa Rica. Total de nacimientos por sexo y tasa bruta de natalidad, 2003 - 2022**

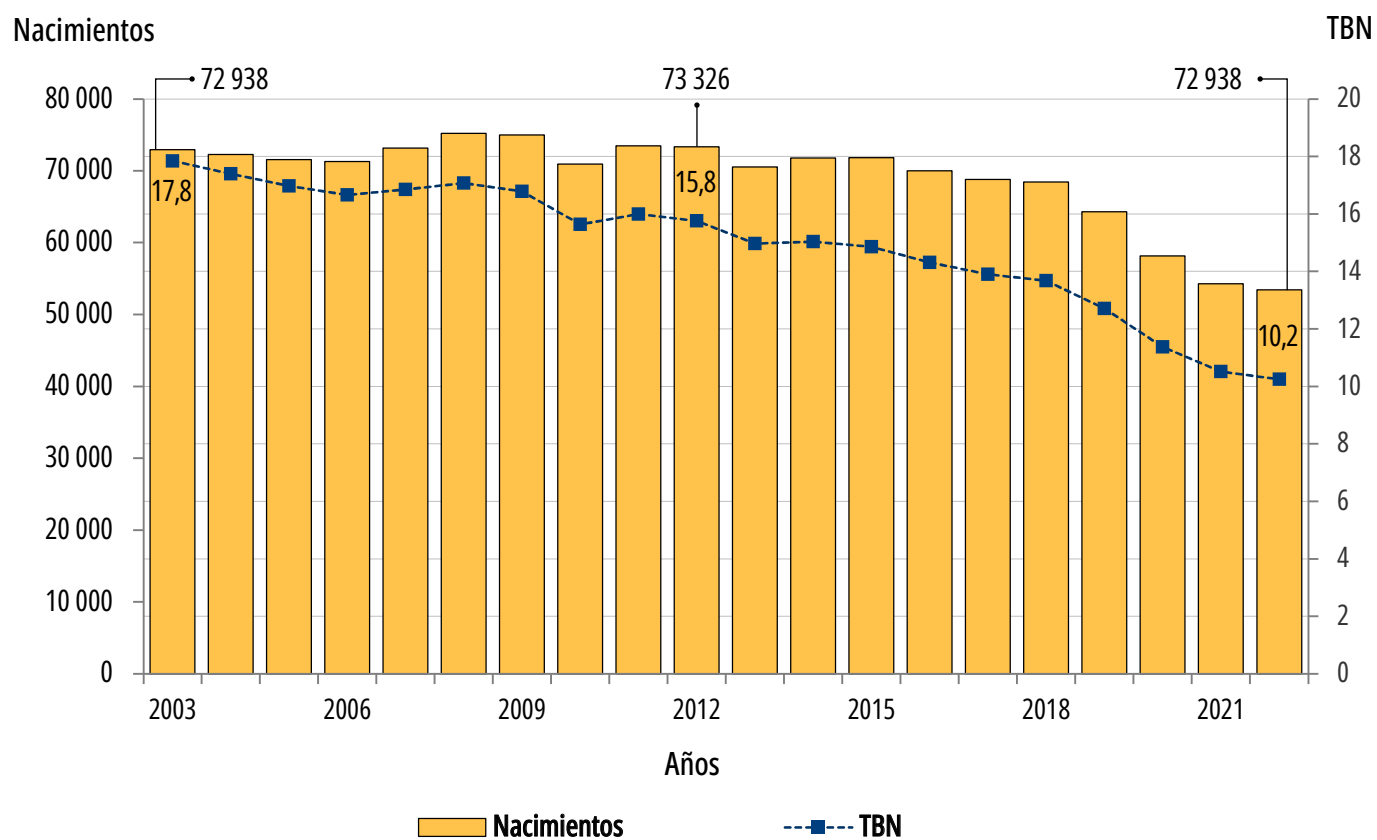
(Tasa por mil habitantes)

Año	Total	Hombres	Mujeres	Tasa bruta de natalidad
2003	72 938	37 172	35 766	17,8
2004	72 247	36 748	35 499	17,4
2005	71 548	36 700	34 848	17,0
2006	71 291	36 276	35 015	16,7
2007	73 144	37 471	35 673	16,9
2008	75 187	38 553	36 634	17,1
2009	75 000	38 277	36 723	16,8
2010	70 922	36 382	34 540	15,6
2011	73 459	37 667	35 792	16,0
2012	73 326	37 206	36 120	15,8
2013	70 550	36 151	34 399	15,0
2014	71 793	36 719	35 074	15,0
2015	71 819	36 881	34 938	14,9
2016	70 004	35 422	34 582	14,3
2017	68 811	35 427	33 384	13,9
2018	68 449	34 854	33 595	13,7
2019	64 274	32 711	31 563	12,7
2020	58 156	29 529	28 627	11,4
2021	54 288	27 631	26 657	10,5
2022	53 435	27 185	26 250	10,2

Fuente: INEC-Costa Rica. Estadísticas vitales, 2003 - 2022.

**GRÁFICO 3.8****Costa Rica. Total de nacimientos y tasa bruta de natalidad (TBN), 2003 - 2022**

(Tasa por mil habitantes)



Fuente: cuadro 3.21.

### 3.3 Defunciones

**CUADRO 3.22**

**Costa Rica. Total de defunciones por sexo, según provincia, cantón y distrito de residencia, 2022**

Provincia, cantón y distrito de residencia	Total	Sexo	
		Hombres	Mujeres
<b>Costa Rica</b>	<b>28 931</b>	<b>16 251</b>	<b>12 680</b>
<b>San José</b>	<b>9 915</b>	<b>5 270</b>	<b>4 645</b>
<b>San José</b>	<b>2 373</b>	<b>1 258</b>	<b>1 115</b>
Carmen	104	61	43
Merced	95	53	42
Hospital	200	120	80
Catedral	121	59	62
Zapote	178	85	93
San Francisco de Dos Ríos	156	89	67
Uruca	169	95	74
Mata Redonda	100	48	52
Pavas	533	298	235
Hatillo	429	215	214
San Sebastián	288	135	153
<b>Escazú</b>	<b>450</b>	<b>244</b>	<b>206</b>
Escazú	131	68	63
San Antonio	128	72	56
San Rafael	191	104	87
<b>Desamparados</b>	<b>1 340</b>	<b>711</b>	<b>629</b>
Desamparados	302	181	121
San Miguel	215	113	102
San Juan de Dios	99	45	54
San Rafael Arriba	120	59	61
San Antonio	72	35	37
Frailles	21	8	13
Patarrá	73	43	30
San Cristóbal	22	14	8
Rosario	18	8	10
Damas	69	35	34
San Rafael Abajo	127	68	59
Gravilias	108	47	61
Los Guido	94	55	39

continúa

Continuación cuadro 3.22

Provincia, cantón y distrito de residencia	Total	Sexo	
		Hombres	Mujeres
<b>Puriscal</b>	<b>236</b>	<b>117</b>	<b>119</b>
Santiago	99	42	57
Mercedes Sur	40	21	19
Barbacoas	26	10	16
Grifo Alto	7	4	3
San Rafael	9	6	3
Candelarita	15	12	3
Desamparaditos	4	2	2
San Antonio	22	11	11
Chires	14	9	5
<b>Tarrazú</b>	<b>93</b>	<b>54</b>	<b>39</b>
San Marcos	68	38	30
San Lorenzo	19	13	6
San Carlos	6	3	3
<b>Aserrí</b>	<b>337</b>	<b>175</b>	<b>162</b>
Aserrí	182	90	92
Tarbaça	17	10	7
Vuelta de Jorco	34	16	18
San Gabriel	35	23	12
Legua	2	1	1
Monterrey	4	3	1
Salitrillos	63	32	31
<b>Mora</b>	<b>180</b>	<b>100</b>	<b>80</b>
Colón	105	63	42
Guayabo	23	12	11
Tabarcia	41	20	21
Piedras Negras	1	-	1
Picagres	3	2	1
Jaris	5	3	2
Quitirrisí	2	-	2
<b>Goicoechea</b>	<b>892</b>	<b>452</b>	<b>440</b>
Guadalupe	321	161	160
San Francisco	21	11	10
Calle Blancos	115	56	59
Mata de Plátano	83	44	39
Ipís	168	76	92
Rancho Redondo	53	32	21
Purral	131	72	59

continúa

Continuación cuadro 3.22

Provincia, cantón y distrito de residencia	Total	Sexo	
		Hombres	Mujeres
<b>Santa Ana</b>	<b>303</b>	<b>160</b>	<b>143</b>
Santa Ana	76	39	37
Salitral	21	11	10
Pozos	87	41	46
Uruca	57	32	25
Piedades	40	24	16
Brasil	22	13	9
<b>Alajuelita</b>	<b>452</b>	<b>234</b>	<b>218</b>
Alajuelita	91	45	46
San Josecito	64	36	28
San Antonio	26	13	13
Concepción	105	40	65
San Felipe	166	100	66
<b>Vázquez de Coronado</b>	<b>373</b>	<b>198</b>	<b>175</b>
San Isidro	104	56	48
San Rafael	53	29	24
Dulce Nombre de Jesús	71	35	36
Patalillo	105	57	48
Cascajal	40	21	19
<b>Acosta</b>	<b>151</b>	<b>76</b>	<b>75</b>
San Ignacio	77	34	43
Guaitil	20	14	6
Palmichal	31	14	17
Cangrejal	11	6	5
Sabanillas	12	8	4
<b>Tibás</b>	<b>514</b>	<b>274</b>	<b>240</b>
San Juan	216	110	106
Cinco Esquinas	71	41	30
Anselmo Llorente	74	37	37
León XIII	90	56	34
Colima	63	30	33
<b>Moravia</b>	<b>403</b>	<b>190</b>	<b>213</b>
San Vicente	268	127	141
San Jerónimo	38	18	20
La Trinidad	97	45	52
<b>Montes de Oca</b>	<b>368</b>	<b>184</b>	<b>184</b>
San Pedro	205	98	107
Sabanilla	91	48	43
Mercedes	18	11	7
San Rafael	54	27	27

continúa



Continuación cuadro 3.22

Provincia, cantón y distrito de residencia	Total	Sexo	
		Hombres	Mujeres
<b>Turrubares</b>	<b>22</b>	<b>12</b>	<b>10</b>
San Pablo	3	1	2
San Pedro	2	1	1
San Juan de Mata	9	5	4
San Luis	2	1	1
Carara	6	4	2
<b>Dota</b>	<b>59</b>	<b>37</b>	<b>22</b>
Santa María	41	25	16
Jardín	7	6	1
Copey	11	6	5
<b>Curridabat</b>	<b>430</b>	<b>231</b>	<b>199</b>
Curridabat	210	108	102
Granadilla	84	54	30
Sánchez	44	28	16
Tirrases	92	41	51
<b>Pérez Zeledón</b>	<b>863</b>	<b>518</b>	<b>345</b>
San Isidro de El General	304	177	127
El General	41	23	18
Daniel Flores	211	133	78
Rivas	50	37	13
San Pedro	46	26	20
Platanares	51	27	24
Pejibaye	40	19	21
Cajón	53	31	22
Barú	13	9	4
Río Nuevo	14	9	5
Páramo	29	20	9
La Amistad	11	7	4
<b>León Cortés Castro</b>	<b>76</b>	<b>45</b>	<b>31</b>
San Pablo	26	14	12
San Andrés	8	5	3
Llano Bonito	13	7	6
San Isidro	8	4	4
Santa Cruz	10	7	3
San Antonio	11	8	3
<b>Alajuela</b>	<b>5 564</b>	<b>3 128</b>	<b>2 436</b>
<b>Alajuela</b>	<b>1 840</b>	<b>998</b>	<b>842</b>
Alajuela	492	265	227
San José	250	128	122

continúa

Continuación cuadro 3.22

Provincia, cantón y distrito de residencia	Total	Sexo	
		Hombres	Mujeres
Carrizal	29	14	15
San Antonio	168	77	91
Guácima	136	78	58
San Isidro	109	64	45
Sabanilla	45	32	13
San Rafael	168	103	65
Río Segundo	73	47	26
Desamparados	160	92	68
Turrúcares	50	28	22
Tambor	78	30	48
Garita	63	28	35
Sarapiquí	19	12	7
<b>San Ramón</b>	<b>520</b>	<b>290</b>	<b>230</b>
San Ramón	129	65	64
Santiago	27	15	12
San Juan	74	37	37
Piedades Norte	43	23	20
Piedades Sur	31	23	8
San Rafael	46	29	17
San Isidro	25	22	3
Ángeles	23	11	12
Alfaro	42	22	20
Volio	13	7	6
Concepción	15	7	8
Zapotal	3	2	1
Peñas Blancas	40	21	19
San Lorenzo	9	6	3
<b>Grecia</b>	<b>425</b>	<b>232</b>	<b>193</b>
Grecia	128	59	69
San Isidro	31	17	14
San José	49	24	25
San Roque	77	38	39
Tacares	46	31	15
Puente de Piedra	57	36	21
Bolívar	37	27	10
<b>San Mateo</b>	<b>54</b>	<b>32</b>	<b>22</b>
San Mateo	23	12	11
Desmonte	4	2	2
Jesús María	14	11	3
Labrador	13	7	6

continúa

Continuación cuadro 3.22

Provincia, cantón y distrito de residencia	Total	Sexo	
		Hombres	Mujeres
<b>Atenas</b>	<b>190</b>	<b>103</b>	<b>87</b>
Atenas	84	43	41
Jesús	29	16	13
Mercedes	15	9	6
San Isidro	15	10	5
Concepción	21	10	11
San José	12	6	6
Santa Eulalia	11	8	3
Escobal	3	1	2
<b>Naranjo</b>	<b>281</b>	<b>156</b>	<b>125</b>
Naranjo	127	75	52
San Miguel	30	17	13
San José	23	9	14
Cirrí Sur	30	18	12
San Jerónimo	10	6	4
San Juan	25	15	10
El Rosario	14	6	8
Palmitos	22	10	12
<b>Palmares</b>	<b>241</b>	<b>118</b>	<b>123</b>
Palmares	46	25	21
Zaragoza	66	34	32
Buenos Aires	35	14	21
Santiago	10	6	4
Candelaria	17	7	10
Esquipulas	33	18	15
La Granja	34	14	20
<b>Poás</b>	<b>222</b>	<b>122</b>	<b>100</b>
San Pedro	73	37	36
San Juan	34	17	17
San Rafael	42	29	13
Carrillos	48	23	25
Sabana Redonda	25	16	9
<b>Orotina</b>	<b>161</b>	<b>85</b>	<b>76</b>
Orotina	86	48	38
El Mastate	14	5	9
Hacienda Vieja	8	5	3
Coyolar	43	21	22
La Ceiba	10	6	4

continúa

Continuación cuadro 3.22

Provincia, cantón y distrito de residencia	Total	Sexo	
		Hombres	Mujeres
<b>San Carlos</b>	<b>868</b>	<b>522</b>	<b>346</b>
Quesada	258	155	103
Florencia	74	43	31
Buenavista	-	-	-
Aguas Zarcas	114	65	49
Venecia	47	23	24
Pital	67	38	29
La Fortuna	64	43	21
La Tigra	46	23	23
La Palmera	29	16	13
Venado	11	8	3
Cutris	46	27	19
Monterrey	25	15	10
Pocosol	87	66	21
<b>Zarcero</b>	<b>78</b>	<b>40</b>	<b>38</b>
Zarcero	34	16	18
Laguna	9	5	4
Tapesco	7	4	3
Guadalupe	4	2	2
Palmira	7	3	4
Zapote	4	2	2
Brisas	13	8	5
<b>Sarchí</b>	<b>133</b>	<b>71</b>	<b>62</b>
Sarchí Norte	62	32	30
Sarchí Sur	37	24	13
Toro Amarillo	2	2	-
San Pedro	16	8	8
Rodríguez	16	5	11
<b>Upala</b>	<b>257</b>	<b>170</b>	<b>87</b>
Upala	85	46	39
Aguas Claras	33	23	10
San José o Pizote	36	27	9
Bijagua	34	26	8
Delicias	21	14	7
Dos Ríos	13	7	6
Yolillal	19	15	4
Canalete	16	12	4

continúa

Continuación cuadro 3.22

Provincia, cantón y distrito de residencia	Total	Sexo	
		Hombres	Mujeres
<b>Los Chiles</b>	<b>126</b>	<b>77</b>	<b>49</b>
Los Chiles	73	47	26
Caño Negro	7	7	-
El Amparo	35	16	19
San Jorge	11	7	4
<b>Guatuso</b>	<b>104</b>	<b>72</b>	<b>32</b>
San Rafael	63	44	19
Buenavista	5	2	3
Cote	5	2	3
Katira	31	24	7
<b>Río Cuarto</b>	<b>64</b>	<b>40</b>	<b>24</b>
Río Cuarto	42	29	13
Santa Rita	12	6	6
Santa Isabel	10	5	5
<b>Cartago</b>	<b>3 107</b>	<b>1 715</b>	<b>1 392</b>
<b>Cartago</b>	<b>1 016</b>	<b>562</b>	<b>454</b>
Oriental	135	65	70
Occidental	92	50	42
Carmen	125	64	61
San Nicolás	162	95	67
Aguacaliente o San Francisco	175	99	76
Guadalupe o Arenilla	98	55	43
Corralillo	83	51	32
Tierra Blanca	36	22	14
Dulce Nombre	61	28	33
Llano Grande	19	13	6
Quebradilla	30	20	10
<b>Paraíso</b>	<b>377</b>	<b>196</b>	<b>181</b>
Paraíso	158	85	73
Santiago	32	20	12
Orosi	50	15	35
Cachí	48	24	24
Llanos de Santa Lucía	80	47	33
Birrisito	9	5	4
<b>La Unión</b>	<b>551</b>	<b>311</b>	<b>240</b>
Tres Ríos	117	63	54
San Diego	83	46	37
San Juan	45	24	21
San Rafael	78	44	34

continúa

Continuación cuadro 3.22

Provincia, cantón y distrito de residencia	Total	Sexo	
		Hombres	Mujeres
Concepción	107	64	43
Dulce Nombre	63	37	26
San Ramón	26	14	12
Río Azul	32	19	13
<b>Jiménez</b>	<b>107</b>	<b>59</b>	<b>48</b>
Juan Viñas	45	24	21
Tucurrique	31	18	13
Pejibaye	25	16	9
La Victoria	6	1	5
<b>Turrialba</b>	<b>464</b>	<b>273</b>	<b>191</b>
Turrialba	212	114	98
La Suiza	48	32	16
Peralta	3	2	1
Santa Cruz	27	18	9
Santa Teresita	26	12	14
Pavones	25	15	10
Tuis	12	11	1
Tayutic	7	2	5
Santa Rosa	33	20	13
Tres Equis	15	11	4
La Isabel	23	14	9
Chirripó	33	22	11
<b>Alvarado</b>	<b>99</b>	<b>49</b>	<b>50</b>
Pacayas	40	17	23
Cervantes	48	25	23
Capellades	11	7	4
<b>Oreamuno</b>	<b>251</b>	<b>136</b>	<b>115</b>
San Rafael	153	84	69
Cot	52	30	22
Potrero Cerrado	9	4	5
Cipreses	22	11	11
Santa Rosa	15	7	8
<b>El Guarco</b>	<b>242</b>	<b>129</b>	<b>113</b>
El Tejar	149	76	73
San Isidro	52	30	22
Tobosi	37	20	17
Patio de Agua	4	3	1

continúa

Continuación cuadro 3.22

Provincia, cantón y distrito de residencia	Total	Sexo	
		Hombres	Mujeres
<b>Heredia</b>	<b>2 796</b>	<b>1 518</b>	<b>1 278</b>
<b>Heredia</b>	<b>745</b>	<b>383</b>	<b>362</b>
Heredia	199	106	93
Mercedes	147	80	67
San Francisco	289	145	144
Ulloa	109	51	58
Vara Blanca	1	1	-
<b>Barva</b>	<b>302</b>	<b>150</b>	<b>152</b>
Barva	54	28	26
San Pedro	92	46	46
San Pablo	48	17	31
San Roque	26	14	12
Santa Lucía	36	21	15
San José de La Montaña	46	24	22
<b>Santo Domingo</b>	<b>316</b>	<b>175</b>	<b>141</b>
Santo Domingo	77	40	37
San Vicente	49	27	22
San Miguel	42	23	19
Paracito	17	9	8
Santo Tomás	29	14	15
Santa Rosa	52	32	20
Tures	28	15	13
Pará	22	15	7
<b>Santa Bárbara</b>	<b>247</b>	<b>127</b>	<b>120</b>
Santa Bárbara	67	28	39
San Pedro	20	10	10
San Juan	59	36	23
Jesús	58	30	28
Santo Domingo	19	8	11
Purabá	24	15	9
<b>San Rafael</b>	<b>279</b>	<b>156</b>	<b>123</b>
San Rafael	91	54	37
San Josecito	73	40	33
Santiago	40	18	22
Ángeles	46	24	22
Concepción	29	20	9
<b>San Isidro</b>	<b>154</b>	<b>100</b>	<b>54</b>
San Isidro	56	39	17
San José	50	32	18
Concepción	27	18	9
San Francisco	21	11	10

continúa

Continuación cuadro 3.22

Provincia, cantón y distrito de residencia	Total	Sexo	
		Hombres	Mujeres
<b>Belén</b>	<b>141</b>	<b>76</b>	<b>65</b>
San Antonio	50	27	23
La Ribera	46	26	20
La Asunción	45	23	22
<b>Flores</b>	<b>121</b>	<b>68</b>	<b>53</b>
San Joaquín	60	34	26
Barrantes	28	13	15
Llorente	33	21	12
<b>San Pablo</b>	<b>178</b>	<b>95</b>	<b>83</b>
San Pablo	146	86	60
Rincón Sabanilla	32	9	23
<b>Sarapiquí</b>	<b>313</b>	<b>188</b>	<b>125</b>
Puerto Viejo	112	65	47
La Virgen	70	42	28
Las Horquetas	124	76	48
Llanuras del Gaspar	3	1	2
Cureña	4	4	-
<b>Guanacaste</b>	<b>2 428</b>	<b>1 444</b>	<b>984</b>
<b>Liberia</b>	<b>429</b>	<b>241</b>	<b>188</b>
Liberia	361	198	163
Cañas Dulces	28	14	14
Mayorga	14	11	3
Nacascolo	19	12	7
Curubandé	7	6	1
<b>Nicoya</b>	<b>410</b>	<b>243</b>	<b>167</b>
Nicoya	216	126	90
Mansión	35	20	15
San Antonio	64	37	27
Quebrada Honda	25	15	10
Sámara	30	17	13
Nosara	24	18	6
Belén de Nosarita	16	10	6
<b>Santa Cruz</b>	<b>436</b>	<b>270</b>	<b>166</b>
Santa Cruz	169	101	68
Bolsón	17	12	5
Veintisiete de Abril	65	37	28
Tempate	28	20	8
Cartagena	30	24	6
Cuajiniquil	15	10	5

continúa



Continuación cuadro 3.22

Provincia, cantón y distrito de residencia	Total	Sexo	
		Hombres	Mujeres
Diriá	33	19	14
Cabo Velas	33	20	13
Tamarindo	46	27	19
<b>Bagaces</b>	<b>135</b>	<b>86</b>	<b>49</b>
Bagaces	88	60	28
La Fortuna	16	10	6
Mogote	24	13	11
Río Naranjo	7	3	4
<b>Carrillo</b>	<b>280</b>	<b>170</b>	<b>110</b>
Filadelfia	73	42	31
Palmira	34	21	13
Sardinal	101	68	33
Belén	72	39	33
<b>Cañas</b>	<b>221</b>	<b>136</b>	<b>85</b>
Cañas	170	99	71
Palmira	9	6	3
San Miguel	11	7	4
Bebedero	22	16	6
Porozal	9	8	1
<b>Abangares</b>	<b>140</b>	<b>78</b>	<b>62</b>
Las Juntas	79	45	34
Sierra	12	7	5
San Juan	15	11	4
Colorado	34	15	19
<b>Tilarán</b>	<b>133</b>	<b>77</b>	<b>56</b>
Tilarán	67	36	31
Quebrada Grande	4	2	2
Tronadora	13	7	6
Santa Rosa	13	9	4
Líbano	5	3	2
Tierras Morenas	8	5	3
Arenal	17	11	6
Cabeceras	6	4	2
<b>Nandayure</b>	<b>85</b>	<b>51</b>	<b>34</b>
Carmona	26	14	12
Santa Rita	14	10	4
Zapotal	7	4	3
San Pablo	11	8	3
Porvenir	6	2	4
Bejuco	21	13	8

continúa

Continuación cuadro 3.22

Provincia, cantón y distrito de residencia	Total	Sexo	
		Hombres	Mujeres
<b>La Cruz</b>	<b>107</b>	<b>65</b>	<b>42</b>
La Cruz	64	38	26
Santa Cecilia	25	14	11
La Garita	5	3	2
Santa Elena	13	10	3
<b>Hojancha</b>	<b>52</b>	<b>27</b>	<b>25</b>
Hojancha	27	13	14
Monte Romo	6	4	2
Puerto Carrillo	10	6	4
Huacas	3	1	2
Matambú	6	3	3
<b>Puntarenas</b>	<b>2 723</b>	<b>1 700</b>	<b>1 023</b>
<b>Puntarenas</b>	<b>802</b>	<b>469</b>	<b>333</b>
Puntarenas	101	54	47
Pitahaya	15	8	7
Chomes	39	22	17
Lepanto	70	43	27
Paquera	49	36	13
Manzanillo	14	9	5
Guacimal	5	2	3
Barranca	217	113	104
Isla del Coco	-	-	-
Cóbano	52	29	23
Chacarita	155	103	52
Chira	5	4	1
Acapulco	6	2	4
El Roble	73	43	30
Arancibia	1	1	-
<b>Esparza</b>	<b>200</b>	<b>121</b>	<b>79</b>
Espíritu Santo	114	69	45
San Juan Grande	26	17	9
Macacona	32	17	15
San Rafael	7	6	1
San Jerónimo	8	3	5
Caldera	13	9	4
<b>Buenos Aires</b>	<b>226</b>	<b>143</b>	<b>83</b>
Buenos Aires	118	74	44
Volcán	28	17	11
Potrero Grande	39	25	14

continúa

Continuación cuadro 3.22

Provincia, cantón y distrito de residencia	Total	Sexo	
		Hombres	Mujeres
Boruca	12	8	4
Pilas	5	4	1
Colinas	1	1	-
Chánguena	2	-	2
Biolley	4	2	2
Brunka	17	12	5
<b>Montes de Oro</b>	<b>117</b>	<b>69</b>	<b>48</b>
Miramar	73	48	25
La Unión	7	4	3
San Isidro	37	17	20
<b>Osa</b>	<b>217</b>	<b>152</b>	<b>65</b>
Puerto Cortés	60	42	18
Palmar	94	64	30
Sierpe	18	12	6
Bahía Ballena	20	16	4
Piedras Blancas	25	18	7
Bahía Drake	-	-	-
<b>Quepos</b>	<b>156</b>	<b>104</b>	<b>52</b>
Quepos	103	70	33
Savegre	25	17	8
Naranjito	28	17	11
<b>Golfito</b>	<b>175</b>	<b>116</b>	<b>59</b>
Golfito	65	42	23
Guaycará	80	53	27
Pavón	30	21	9
<b>Coto Brus</b>	<b>226</b>	<b>139</b>	<b>87</b>
San Vito	68	46	22
Sabalito	49	31	18
Aguabuena	53	30	23
Limoncito	20	14	6
Pittier	18	9	9
Gutiérrez Braun	18	9	9
<b>Parrita</b>	<b>119</b>	<b>80</b>	<b>39</b>
Parrita	119	80	39
<b>Corredores</b>	<b>278</b>	<b>170</b>	<b>108</b>
Corredor	134	79	55
La Cuesta	26	16	10
Paso Canoas	69	46	23
Laurel	49	29	20

continúa

Continuación cuadro 3.22

Provincia, cantón y distrito de residencia	Total	Sexo	
		Hombres	Mujeres
<b>Garabito</b>	<b>136</b>	<b>92</b>	<b>44</b>
Jacó	96	63	33
Tárcoles	37	28	9
Lagunilla	3	1	2
<b>Monteverde</b>	<b>15</b>	<b>8</b>	<b>7</b>
Monteverde	15	8	7
<b>Puerto Jiménez</b>	<b>56</b>	<b>37</b>	<b>19</b>
Puerto Jiménez	56	37	19
<b>Limón</b>	<b>2 398</b>	<b>1 476</b>	<b>922</b>
<b>Limón</b>	<b>681</b>	<b>413</b>	<b>268</b>
Limón	501	289	212
Valle La Estrella	84	53	31
Río Blanco	41	31	10
Matama	55	40	15
<b>Pococí</b>	<b>758</b>	<b>467</b>	<b>291</b>
Guápiles	207	132	75
Jiménez	61	33	28
Rita	153	93	60
Roxana	73	37	36
Cariari	213	140	73
Colorado	15	9	6
La Colonia	36	23	13
<b>Siquirres</b>	<b>290</b>	<b>173</b>	<b>117</b>
Siquirres	163	95	68
Pacuarito	36	22	14
Florida	5	3	2
Germania	13	10	3
El Cairo	32	18	14
La Alegría	28	18	10
Reventazón	13	7	6
<b>Talamanca</b>	<b>188</b>	<b>123</b>	<b>65</b>
Bratsi	62	38	24
Sixaola	31	19	12
Cahuita	60	40	20
Telire	35	26	9
<b>Matina</b>	<b>227</b>	<b>139</b>	<b>88</b>
Matina	51	22	29
Batán	118	79	39
Carrandi	58	38	20

continúa

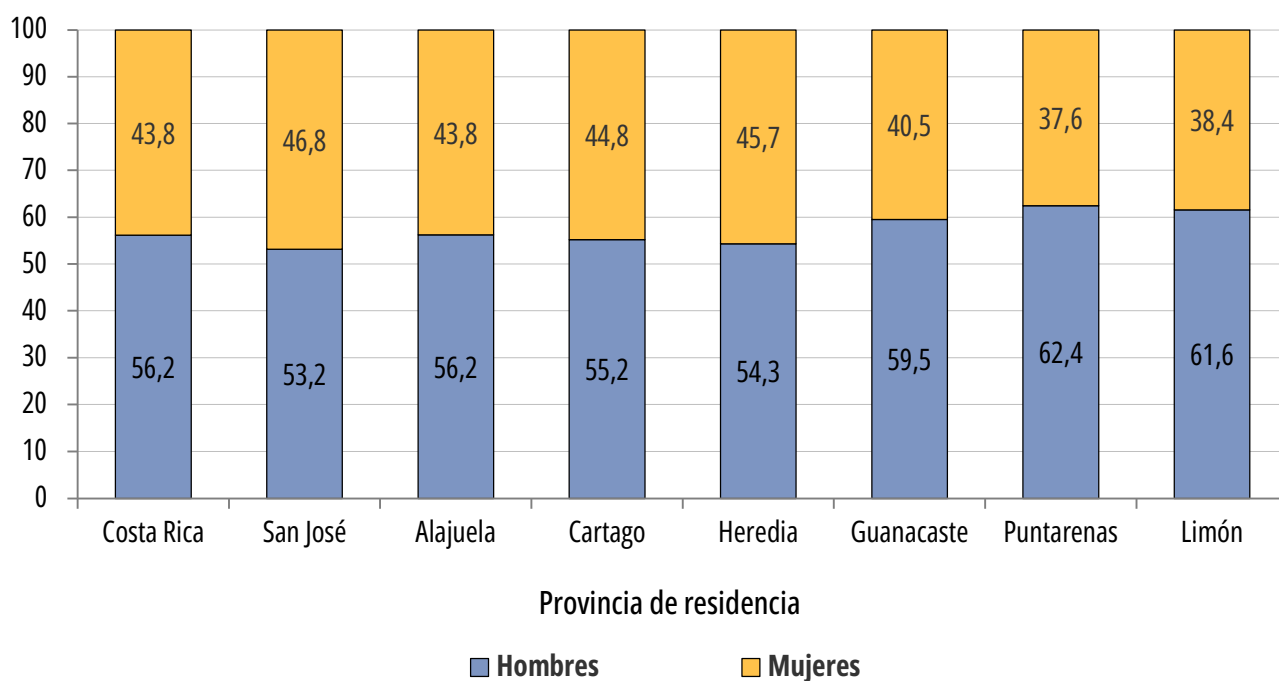
Continuación cuadro 3.22

Provincia, cantón y distrito de residencia	Total	Sexo	
		Hombres	Mujeres
<b>Guácimo</b>	<b>254</b>	<b>161</b>	<b>93</b>
Guácimo	135	89	46
Mercedes	9	6	3
Pocora	38	19	19
Río Jiménez	44	31	13
Duacaré	28	16	12

Fuente: INEC-Costa Rica. Estadísticas vitales, 2022.

**GRÁFICO 3.9****Costa Rica. Distribución porcentual de las defunciones por sexo, según provincia de residencia de la persona fallecida, 2022**

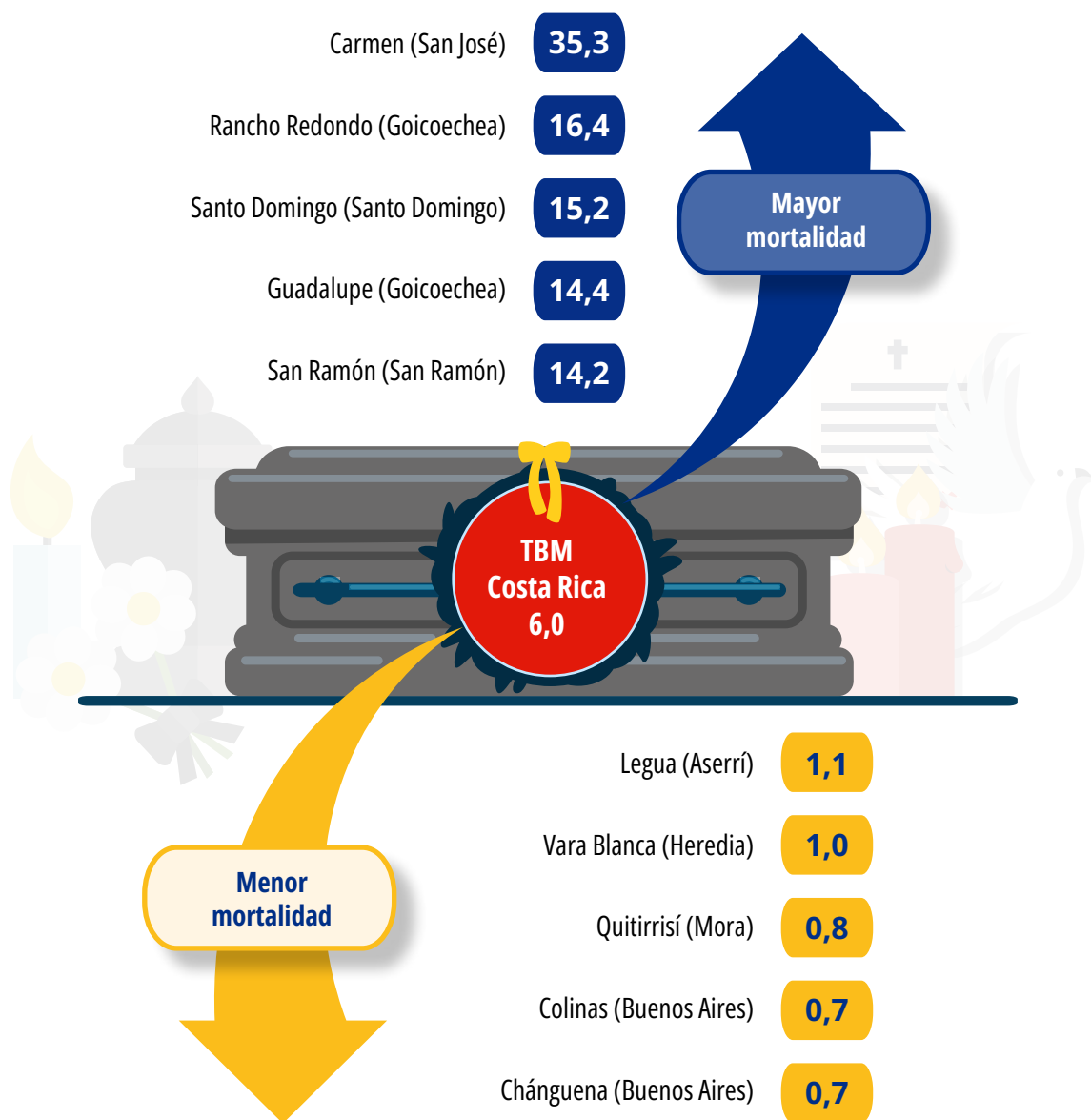
Porcentaje



Fuente: cuadro 3.22.

**Figura 3.3**

**Costa Rica. Clasificación de los cinco distritos con la tasa bruta de mortalidad más alta y más baja, 2022**  
(Tasa por mil habitantes)



Nota: no se incluyen los distritos Buenavista y Bahía Drake ya que presentaron una TBM igual a 0.

Fuente: INEC-Costa Rica. Estadísticas vitales, 2022.

**CUADRO 3.23**

**Costa Rica. Total de defunciones por sexo, según edades en años simples, 2022**

Edades simples	Total	Hombres	Mujeres
<b>Costa Rica</b>	<b>28 931</b>	<b>16 251</b>	<b>12 680</b>
Menos de 1 año	508	278	230
1	24	13	11
2	20	15	5
3	11	7	4
4	13	8	5
5	13	7	6
6	9	3	6
7	9	4	5
8	5	1	4
9	9	6	3
10	7	3	4
11	9	6	3
12	15	8	7
13	25	14	11
14	20	11	9
15	30	18	12
16	35	22	13
17	54	36	18
18	50	34	16
19	53	34	19
20	63	55	8
21	82	74	8
22	80	61	19
23	95	80	15
24	87	63	24
25	95	75	20
26	101	84	17
27	86	68	18
28	119	95	24
29	98	80	18
30	124	97	27
31	126	102	24
32	97	76	21
33	136	97	39
34	122	94	28
continúa			

Continuación cuadro 3.23

Edades simples	Total	Hombres	Mujeres
35	129	93	36
36	126	98	28
37	120	82	38
38	116	86	30
39	142	95	47
40	139	95	44
41	142	85	57
42	139	94	45
43	155	101	54
44	146	82	64
45	179	118	61
46	142	95	47
47	176	113	63
48	150	87	63
49	170	105	65
50	185	121	64
51	214	128	86
52	205	143	62
53	263	161	102
54	280	168	112
55	301	204	97
56	303	174	129
57	331	211	120
58	326	224	102
59	338	210	128
60	399	254	145
61	417	258	159
62	457	276	181
63	440	261	179
64	451	279	172
65	458	268	190
66	499	316	183
67	518	324	194
68	501	293	208
69	496	299	197
70	543	300	243
continúa			

Continuación cuadro 3.23

Edades simples	Total	Hombres	Mujeres
71	561	312	249
72	533	299	234
73	568	334	234
74	607	349	258
75	573	329	244
76	621	352	269
77	632	341	291
78	641	322	319
79	703	391	312
80	633	363	270
81	631	334	297
82	727	377	350
83	705	379	326
84	742	379	363
85	701	346	355
86	701	339	362
87	687	330	357
88	648	309	339
89	662	292	370
90	615	275	340
91	553	233	320
92	502	235	267
93	467	210	257
94	436	165	271
95	380	165	215
96	277	118	159
97	225	94	131
98	190	70	120
99	130	48	82
100 años y más	316	108	208
Ignorada	38	23	15

Fuente: INEC-Costa Rica. Estadísticas vitales, 2022.

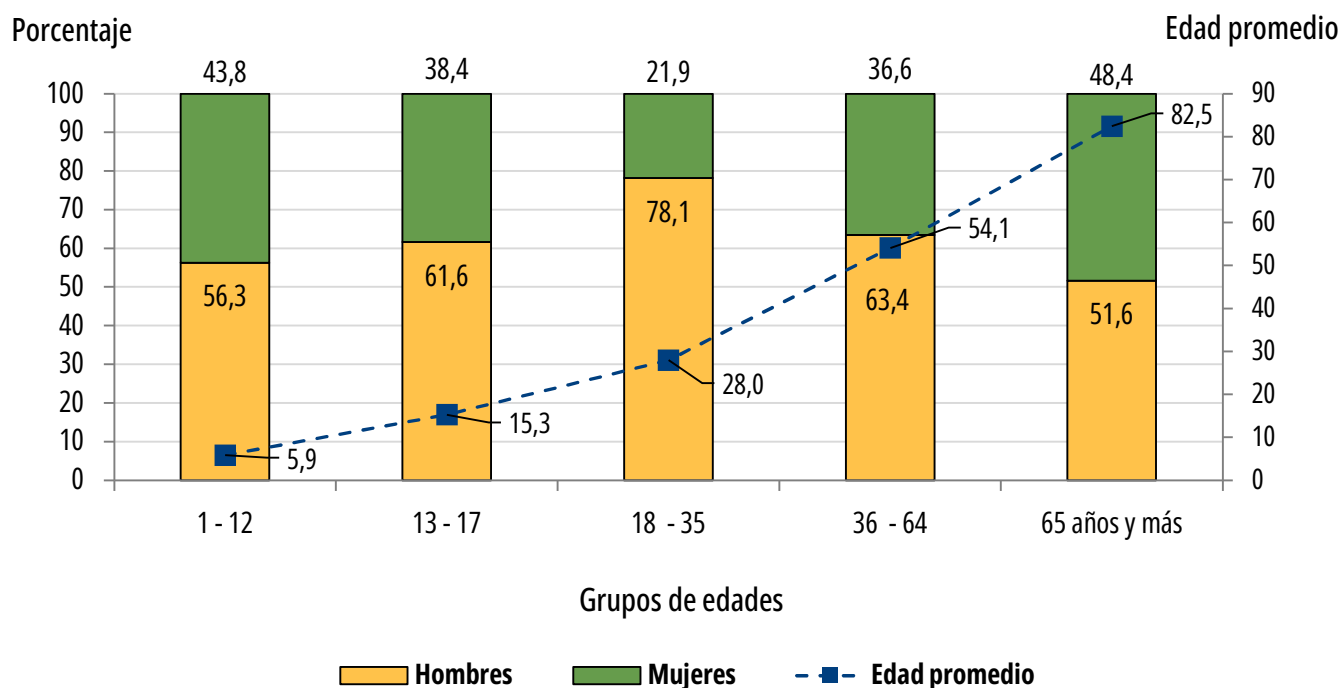


**CUADRO 3.24****Costa Rica. Total de defunciones por sexo y edad promedio al morir, según grupos de edades, 2022**

Grupos de edades	Total	Sexo		Edad promedio		
		Hombres	Mujeres	Total	Hombres	Mujeres
<b>Costa Rica</b>	<b>28 931</b>	<b>16 251</b>	<b>12 680</b>	<b>69,2</b>	<b>66,3</b>	<b>72,9</b>
Menos de 1 año <sup>1/</sup>	508	278	230	32,4	30,2	35,1
1 - 12	144	81	63	5,6	5,3	5,9
13 - 17	164	101	63	15,5	15,5	15,3
18 - 35	1 743	1 362	381	27,7	27,6	28,0
36 - 64	6 952	4 408	2 544	53,7	53,4	54,1
65 años y más	19 382	9 998	9 384	81,3	80,1	82,5
Ignorada	38	23	15	-	-	-

<sup>1/</sup> Se refiere al promedio en días.

Fuente: INEC-Costa Rica. Estadísticas vitales, 2022.

**GRÁFICO 3.10****Costa Rica. Distribución porcentual de las defunciones por grupos de edades y edad promedio al morir<sup>1/</sup>, según sexo, 2022**<sup>1/</sup> No se incluyen a los menores de 1 año, para poder graficar la edad promedio en años. No se toman en cuenta los casos con edad ignorada.

Fuente: cuadro 3.24.

**CUADRO 3.25****Costa Rica. Total de defunciones por grupos de edades, según grupos de causa básica de muerte y sexo, 2022**

Grupos de causa básica de muerte y sexo	Total	Grupos de edades				
		Menos de 1 año	1 - 14	15 - 64	65 años y más	Ignorada
<b>Costa Rica</b>	<b>28 931</b>	<b>508</b>	<b>189</b>	<b>8 814</b>	<b>19 382</b>	<b>38</b>
Hombres	16 251	278	106	5 846	9 998	23
Mujeres	12 680	230	83	2 968	9 384	15
1 - Enfermedades infecciosas intestinales	73	6	2	14	51	-
Hombres	37	4	1	10	22	-
Mujeres	36	2	1	4	29	-
2 - Tuberculosis	35	-	-	25	10	-
Hombres	29	-	-	20	9	-
Mujeres	6	-	-	5	1	-
3 - Ciertas zoonosis bacterianas y otras enfermedades bacterianas	124	2	2	47	71	2
Hombres	71	2	1	26	41	1
Mujeres	53	-	1	21	30	1
4 - Enfermedades de transmisión predominantemente sexual	8	-	-	2	6	-
Hombres	8	-	-	2	6	-
6 - Ciertas enfermedades víricas e infecciones virales, hepatitis viral, VIH por virus	2 086	5	14	573	1 492	2
Hombres	1 202	1	8	377	815	1
Mujeres	884	4	6	196	677	1
7 - Micosis, enfermedades debido a protozoarios, helmintasis, pediculosis, acariosis y otras infestaciones	16	-	-	9	7	-
Hombres	7	-	-	5	2	-
Mujeres	9	-	-	4	5	-
8 - Otras enfermedades y efectos tardíos de las enfermedades infecciosas y parasitarias	1	-	-	-	1	-
Hombres	1	-	-	-	1	-
9 - Tumor maligno del labio, de la cavidad bucal y de la faringe	108	-	1	49	58	-
Hombres	80	-	1	40	39	-
Mujeres	28	-	-	9	19	-
10 - Tumor maligno de otros órganos digestivos	2 151	-	-	758	1 393	-
Hombres	1 208	-	-	429	779	-
Mujeres	943	-	-	329	614	-
11 - Tumor maligno de órganos respiratorios e intratorácicos	385	-	-	104	281	-
Hombres	250	-	-	66	184	-
Mujeres	135	-	-	38	97	-

continúa

Continuación cuadro 3.25

Grupos de causa básica de muerte y sexo	Total	Grupos de edades				Ignorada
		Menos de 1 año	1 - 14	15 - 64	65 años y más	
12 - Tumor maligno de los huesos, del tejido conjuntivo, de los tejidos blandos, de piel y de la mama	663	-	1	293	367	2
Hombres	160	-	1	65	94	-
Mujeres	503	-	-	228	273	2
13 - Tumor maligno de los órganos genitourinarios	1 053	-	1	347	703	2
Hombres	629	-	1	120	507	1
Mujeres	424	-	-	227	196	1
14 - Tumor maligno del ojo, encéfalo, partes del sistema nervioso y glándulas endocrinas	213	-	6	104	103	-
Hombres	117	-	4	56	57	-
Mujeres	96	-	2	48	46	-
15 - Tumor maligno de otros sitios, secundarios y de los no especificado	250	-	-	78	172	-
Hombres	125	-	-	32	93	-
Mujeres	125	-	-	46	79	-
16 - Tumor maligno del tejido linfático, de los órganos hematopoyéticos y de sitios múltiples independientes	537	-	9	206	318	4
Hombres	302	-	5	116	179	2
Mujeres	235	-	4	90	139	2
18 - Tumores benignos	41	-	1	11	29	-
Hombres	20	-	1	6	13	-
Mujeres	21	-	-	5	16	-
19 - Tumores de comportamiento incierto o desconocidos	324	-	3	84	237	-
Hombres	186	-	1	52	133	-
Mujeres	138	-	2	32	104	-
20 - Enfermedades de las glándulas endocrinas y metabólicas	2 299	1	9	509	1 778	2
Hombres	1 137	-	3	289	844	1
Mujeres	1 162	1	6	220	934	1
21 - Deficiencia de la nutrición	165	-	2	73	89	1
Hombres	82	-	1	38	43	-
Mujeres	83	-	1	35	46	1
22 - Enfermedades de la sangre, de los órganos hematopoyéticos y ciertos trastornos que afectan el mecanismo de la inmunidad	145	1	-	43	101	-
Hombres	74	1	-	26	47	-
Mujeres	71	-	-	17	54	-
23 - Trastornos mentales y del comportamiento	861	-	-	85	776	-
Hombres	403	-	-	72	331	-
Mujeres	458	-	-	13	445	-

continúa

Continuación cuadro 3.25

Grupos de causa básica de muerte y sexo	Total	Grupos de edades				Ignorada
		Menos de 1 año	1 - 14	15 - 64	65 años y más	
24 - Enfermedades e infecciones virales del sistema nervioso	1 008	6	33	307	660	2
Hombres	522	3	16	193	308	2
Mujeres	486	3	17	114	352	-
26 - Enfermedades del oído y de la apófisis mastoides	2	-	-	1	1	-
Hombres	2	-	-	1	1	-
27 - Fiebre reumática y otras enfermedades reumáticas del corazón	22	-	-	5	17	-
Hombres	11	-	-	3	8	-
Mujeres	11	-	-	2	9	-
28 - Enfermedad hipertensiva	1 808	-	-	242	1 564	2
Hombres	855	-	-	146	709	-
Mujeres	953	-	-	96	855	2
29 - Enfermedad isquémica del corazón	3 116	-	-	680	2 434	2
Hombres	1 824	-	-	499	1 324	1
Mujeres	1 292	-	-	181	1 110	1
30 - Enfermedades de la circulación pulmonar y otras formas de enfermedades del corazón	1 020	3	4	203	809	1
Hombres	523	1	2	125	394	1
Mujeres	497	2	2	78	415	-
31 - Enfermedades cerebrovasculares, de las venas y las arterias	1 790	-	2	329	1 455	4
Hombres	904	-	1	201	699	3
Mujeres	886	-	1	128	756	1
33 - Enfermedades de las vías respiratorias (superiores e inferiores), del pulmón, influenza y neumonía.	1 770	26	16	240	1 488	-
Hombres	950	13	10	151	776	-
Mujeres	820	13	6	89	712	-
34 - Otras enfermedades del aparato respiratorio y de la pleura	111	-	-	16	95	-
Hombres	62	-	-	10	52	-
Mujeres	49	-	-	6	43	-
35 - Enfermedades de la cavidad bucal, glándulas salivales y maxiliares	3	-	-	1	2	-
Hombres	2	-	-	1	1	-
Mujeres	1	-	-	-	1	-
36 - Enfermedades del esófago, apéndice y hernias	187	-	-	49	137	1
Hombres	98	-	-	30	67	1
Mujeres	89	-	-	19	70	-
37 - Enteritis y colitis no infecciosas, enfermedades del peritoneo, del hígado, de la vesícula e intestinos	1 434	4	5	615	808	2
Hombres	813	-	2	405	404	2
Mujeres	621	4	3	210	404	-

continúa

Continuación cuadro 3.25

Grupos de causa básica de muerte y sexo	Total	Grupos de edades				Ignorada
		Menos de 1 año	1 - 14	15 - 64	65 años y más	
38 - Otras enfermedades del sistema digestivo	77	-	-	8	69	-
Hombres	37	-	-	6	31	-
Mujeres	40	-	-	2	38	-
39 - Enfermedades del aparato urinario y de la mama	930	-	3	236	688	3
Hombres	548	-	1	166	379	2
Mujeres	382	-	2	70	309	1
40 - Enfermedades de los órganos genitales masculinos	46	-	-	8	38	-
Hombres	46	-	-	8	38	-
41 - Enfermedades de los órganos genitales femeninos	8	-	-	4	4	-
Mujeres	8	-	-	4	4	-
43 - Causas obstétricas directas	7	-	-	7	-	-
Mujeres	7	-	-	7	-	-
44 - Causas obstétricas indirectas	1	-	-	1	-	-
Mujeres	1	-	-	1	-	-
46 - Enfermedades de la piel y del tejido celular cutáneo	128	-	-	21	107	-
Hombres	69	-	-	12	57	-
Mujeres	59	-	-	9	50	-
47 - Enfermedades del sistema osteomuscular y del tejido conjuntivo	194	-	1	78	115	-
Hombres	62	-	-	26	36	-
Mujeres	132	-	1	52	79	-
48 - Malformaciones congénitas, deformidades y anomalías cromosómicas	254	186	22	36	10	-
Hombres	131	91	13	21	6	-
Mujeres	123	95	9	15	4	-
49 - Ciertas afecciones originadas en el período perinatal	263	262	1	-	-	-
Hombres	160	159	1	-	-	-
Mujeres	103	103	-	-	-	-
50 - Signos, síntomas y estados morbosos mal definidos	256	3	2	104	145	2
Hombres	174	2	1	86	84	1
Mujeres	82	1	1	18	61	1
51 - Accidentes de transporte	875	-	15	771	88	1
Hombres	741	-	12	658	70	1
Mujeres	134	-	3	113	18	-
52 - Envenenamiento accidental	121	-	-	106	14	1
Hombres	96	-	-	83	12	1
Mujeres	25	-	-	23	2	-

continúa

Continuación cuadro 3.25

Grupos de causa básica de muerte y sexo	Total	Grupos de edades				
		Menos de 1 año	1 - 14	15 - 64	65 años y más	Ignorada
53 - Contratiempos durante la atención médica reacciones anormales y complicaciones posteriores	34	-	-	9	25	-
Hombres	15	-	-	5	10	-
Mujeres	19	-	-	4	15	-
54 - Caídas accidentales	122	-	2	56	64	-
Hombres	98	-	-	50	48	-
Mujeres	24	-	2	6	16	-
55 - Exposición a fuerzas mecánicas animadas e inanimadas, ahogamiento, sumersión accidental y otros	182	1	14	145	21	1
Hombres	166	-	11	134	20	1
Mujeres	16	1	3	11	1	-
56 - Contacto traumáticos con animales, fuerzas de la naturaleza, exceso de esfuerzo, exposición a otros factores	466	-	2	54	409	1
Hombres	205	-	1	41	162	1
Mujeres	261	-	1	13	247	-
57 - Accidentes causados por el fuego, corriente eléctrica, radiación, calor y sustancias calientes	31	1	1	24	5	-
Hombres	30	1	1	23	5	-
Mujeres	1	-	-	1	-	-
58 - Secuelas de causas externas de morbilidad y de mortalidad	12	-	-	5	7	-
Hombres	12	-	-	5	7	-
60 - Suicidios y lesiones autoinflingidas	457	-	9	406	42	-
Hombres	370	-	2	332	36	-
Mujeres	87	-	7	74	6	-
61 - Homicidios y lesiones infligidas intencionalmente por otra persona	633	1	5	610	17	-
Hombres	580	-	4	562	14	-
Mujeres	53	1	1	48	3	-
62 - Eventos de intensión no determinada	25	-	1	23	1	-
Hombres	17	-	-	16	1	-
Mujeres	8	-	1	7	-	-

Fuente: INEC-Costa Rica. Estadísticas vitales, 2022.

**CUADRO 3.26**

**Costa Rica. Total de defunciones por grupos de edades, según grandes grupos de causa básica de muerte y sexo, 2022**

Grupos de causa básica de muerte y sexo	Total	Grupos de edades				
		Menos de 1 año	1 - 14	15 - 64	65 años y más	Ignorada
<b>Costa Rica</b>	<b>28 931</b>	<b>508</b>	<b>189</b>	<b>8 814</b>	<b>19 382</b>	<b>38</b>
Hombres	16 251	278	106	5 846	9 998	23
Mujeres	12 680	230	83	2 968	9 384	15
1 - Ciertas enfermedades infecciosas y parasitarias	2 354	13	18	675	1 644	4
Hombres	1 361	7	10	442	900	2
Mujeres	993	6	8	233	744	2
2 - Tumores (neoplasias)	5 725	-	22	2 034	3 661	8
Hombres	3 077	-	14	982	2 078	3
Mujeres	2 648	-	8	1 052	1 583	5
3 - Enfermedades endocrinas, nutricionales y metabólicas	2 464	1	11	582	1 867	3
Hombres	1 219	-	4	327	887	1
Mujeres	1 245	1	7	255	980	2
4 - Enfermedades de la sangre y de los órganos hematopoyéticos, ciertos trastornos que afectan el mecanismo de la inmunidad	145	1	-	43	101	-
Hombres	74	1	-	26	47	-
Mujeres	71	-	-	17	54	-
5 - Trastornos mentales y del comportamiento	861	-	-	85	776	-
Hombres	403	-	-	72	331	-
Mujeres	458	-	-	13	445	-
6 - Enfermedades del sistema nervioso y de los órganos de los sentidos del ojo y sus anexos, del oído y de la apófisis mastoides	999	6	33	303	655	2
Hombres	518	3	16	192	305	2
Mujeres	481	3	17	111	350	-
7 - Enfermedades del sistema circulatorio	7 756	3	6	1 459	6 279	9
Hombres	4 117	1	3	974	3 134	5
Mujeres	3 639	2	3	485	3 145	4
8 - Enfermedades del sistema respiratorio	1 881	26	16	256	1 583	-
Hombres	1 012	13	10	161	828	-
Mujeres	869	13	6	95	755	-
9 - Enfermedades del sistema digestivo	1 701	4	5	673	1 016	3
Hombres	950	-	2	442	503	3
Mujeres	751	4	3	231	513	-
10 - Enfermedades del sistema genitourinario	984	-	3	248	730	3
Hombres	594	-	1	174	417	2
Mujeres	390	-	2	74	313	1

continúa

Continuación cuadro 3.26

Grupos de causa básica de muerte y sexo	Total	Grupos de edades				
		Menos de 1 año	1 - 14	15 - 64	65 años y más	Ignorada
11 - Complicaciones del embarazo, del parto y del puerperio	8	-	-	8	-	-
Mujeres	8	-	-	8	-	-
12 - Enfermedades de la piel y del tejido celular subcutáneo	128	-	-	21	107	-
Hombres	69	-	-	12	57	-
Mujeres	59	-	-	9	50	-
13 - Enfermedades del sistema osteomuscular y del tejido conjuntivo	194	-	1	78	115	-
Hombres	62	-	-	26	36	-
Mujeres	132	-	1	52	79	-
14 - Malformaciones congénitas, deformidades y anomalías cromosómicas	254	186	22	36	10	-
Hombres	131	91	13	21	6	-
Mujeres	123	95	9	15	4	-
15 - Ciertas afecciones originadas en el período perinatal.	263	262	1	-	-	-
Hombres	160	159	1	-	-	-
Mujeres	103	103	-	-	-	-
16 - Signos, síntomas y hallazgos anormales clínicos y de laboratorio, no clasificados en otra parte	256	3	2	104	145	2
Hombres	174	2	1	86	84	1
Mujeres	82	1	1	18	61	1
17 - Causas externas de morbilidad y mortalidad	2 958	3	49	2 209	693	4
Hombres	2 330	1	31	1 909	385	4
Mujeres	628	2	18	300	308	-

Fuente: INEC-Costa Rica. Estadísticas vitales, 2022.



**CUADRO 3.27****Costa Rica. Total de defunciones por sexo, según grupos de edades<sup>1/</sup> y diez causas más frecuentes<sup>2/</sup>, 2022**

Grupos de edades y causa básica de muerte	Total	Sexo	
		Hombres	Mujeres
<b>Costa Rica</b>	<b>28 931</b>	<b>16 251</b>	<b>12 680</b>
<b>Menores de 1 año</b>	<b>508</b>	<b>278</b>	<b>230</b>
<b>Causas</b>	<b>246</b>	<b>143</b>	<b>103</b>
1 P072 - Inmadurez extrema	46	22	24
2 P220 - Síndrome de dificultad respiratoria del recién nacido	40	32	8
3 P280 - Atelectasia primaria del recién nacido	21	12	9
4 P369 - Sepsis bacteriana del recién nacido, no especificada	19	12	7
5 Q913 - Síndrome de Edwards, no especificado	18	4	14
6 P240 - Aspiración neonatal de meconio	15	10	5
Q000 - Anencefalia	15	7	8
7 P210 - Asfixia del nacimiento, severa	12	6	6
Q249 - Malformación congénita del corazón, no especificada	12	7	5
8 P969 - Afección no especificada originada en el período perinatal	11	7	4
Q234 - Síndrome de hipoplasia del corazón izquierdo	11	9	2
9 P219 - Asfixia del nacimiento, no especificada	9	5	4
Q899 - Malformación congénita, no especificada	9	5	4
10 P027 - Feto y recién nacido afectados por corioamnionitis	8	5	3
<b>1 - 4 años</b>	<b>68</b>	<b>43</b>	<b>25</b>
<b>Causas</b>	<b>25</b>	<b>16</b>	<b>9</b>
1 J180 - Bronconeumonía, no especificada	7	4	3
2 U071 - COVID-19 virus identificado	6	3	3
3 W698 - Ahogamiento y sumersión mientras se está en aguas naturales, otro lugar especificado	4	4	-
4 J120 - Neumonía debida a adenovirus	3	2	1
5 Q249 - Malformación congénita del corazón, no especificada	3	2	1
6 C959 - Leucemia, no especificada	2	1	1

continúa

Nota: este cuadro presenta las diez causas más frecuentes en cada grupo de edad. En el caso de que exista más de una causa con la misma frecuencia, y que esté en el rango de las diez más frecuentes, se ha decidido que se muestren todas las causas. En aquellos grupos donde no se completan las diez causas, se debe a que el resto de las causas tienen frecuencia igual a uno y por tanto no se registran en el tabulado, quedando el usuario en el entendido de que el resto de las causas ocupan las posiciones pendientes.

1/ No se toman en cuenta los datos ignorados de edad.

2/ Para obtener el total de defunciones asociadas a COVID-19 se deben sumar los códigos U071, U072, U079 y U099, además, se deben sumar los casos de muertes maternas asociadas a COVID-19, que por recomendación de OMS mantienen el código de materna y corresponde a O985.

Continuación cuadro 3.27

Grupos de edades y causa básica de muerte	Total	Sexo	
		Hombres	Mujeres
<b>5 - 14 años</b>	<b>121</b>	<b>63</b>	<b>58</b>
<b>Causas</b>	<b>65</b>	<b>39</b>	<b>26</b>
1 G809 - Parálisis cerebral, sin otra especificación	15	7	8
2 U071 - COVID-19 virus identificado	8	5	3
3 X700 - Lesión autoinfligida intencionalmente por ahorcamiento, estrangulamiento o sofocación vivienda	7	2	5
4 C910 - Leucemia linfoblástica aguda [LLA]	5	3	2
5 V892 - Persona lesionada en accidente de tránsito, de vehículo de motor no especificado	4	3	1
6 V093 - Peatón lesionado en accidente de tránsito no especificado	3	3	-
V199 - Ciclista [cualquiera] lesionado en accidente de tránsito no especificado	3	3	-
C729 - Tumor maligno del sistema nervioso central, sin otra especificación	2	2	-
D430 - Tumor de comportamiento incierto o desconocido del encéfalo, supratentorial	2	1	1
E752 - Otras esfingolipidosis	2	2	-
E754 - Lipofuscinosis ceroides neuronal	2	-	2
7 G409 - Epilepsia, tipo no especificado	2	1	1
Q210 - Defecto del tabique ventricular	2	-	2
Q249 - Malformación congénita del corazón, no especificada	2	2	-
W698 - Ahogamiento y sumersión mientras se está en aguas naturales, otro lugar especificado	2	1	1
W749 - Ahogamiento y sumersión no especificados, lugar no especificado	2	2	-
W840 - Obstrucción no especificada de la respiración, vivienda	2	2	-
<b>15 - 44 años</b>	<b>3 087</b>	<b>2 256</b>	<b>831</b>
<b>Causas</b>	<b>1 143</b>	<b>937</b>	<b>206</b>
1 V299 - Motociclista [cualquiera] lesionado en accidente de tránsito no especificado	224	197	27
2 X954 - Agresión con disparo de otras armas de fuego, y las no especificadas, calles y carreteras	175	168	7
3 X700 - Lesión autoinfligida intencionalmente por ahorcamiento, estrangulamiento o sofocación vivienda	150	120	30
4 V892 - Persona lesionada en accidente de tránsito, de vehículo de motor no especificado	145	121	24

continúa

Nota: este cuadro presenta las diez causas más frecuentes en cada grupo de edad. En el caso de que exista más de una causa con la misma frecuencia, y que esté en el rango de las diez más frecuentes, se ha decidido que se muestren todas las causas. En aquellos grupos donde no se completan las diez causas, se debe a que el resto de las causas tienen frecuencia igual a uno y por tanto no se registran en el tabulado, quedando el usuario en el entendido de que el resto de las causas ocupan las posiciones pendientes.

Continuación cuadro 3.27

Grupos de edades y causa básica de muerte	Total	Sexo	
		Hombres	Mujeres
5 X959 - Agresión con disparo de otras armas de fuego, y las no especificadas, lugar no especificado	110	104	6
6 U071 - COVID-19 virus identificado	98	56	42
7 I219 - Infarto agudo del miocardio, sin otra especificación	78	53	25
8 V093 - Peatón lesionado en accidente de tránsito no especificado	59	46	13
9 W698 - Ahogamiento y sumersión mientras se está en aguas naturales, otro lugar especificado	55	50	5
10 G809 - Parálisis cerebral, sin otra especificación	49	22	27
<b>45 - 64 años</b>	<b>5 727</b>	<b>3 590</b>	<b>2 137</b>
<b>Causas</b>	<b>1 747</b>	<b>1 031</b>	<b>716</b>
1 I219 - Infarto agudo del miocardio, sin otra especificación	403	290	113
2 U071 - COVID-19 virus identificado	300	185	115
3 C169 - Tumor maligno del estómago, parte no especificada	177	112	65
4 C509 - Tumor maligno de la mama, parte no especificada	163	1	162
5 K769 - Enfermedad del hígado, no especificada	145	86	59
6 C189 - Tumor maligno del colon, parte no especificada	124	68	56
7 K709 - Enfermedad hepática alcohólica, no especificada	108	91	17
8 C259 - Tumor maligno del páncreas, parte no especificada	89	52	37
I100 - Hipertensión esencial (primaria)	89	46	43
9 C349 - Tumor maligno de los bronquios o del pulmón, parte no especificada	75	45	30
10 I120 - Enfermedad renal hipertensiva con insuficiencia renal	74	55	19
<b>65 años y más</b>	<b>19 382</b>	<b>9 998</b>	<b>9 384</b>
<b>Causas</b>	<b>6 477</b>	<b>3 539</b>	<b>2 938</b>
1 I219 - Infarto agudo del miocardio, sin otra especificación	1 598	877	721
2 U071 - COVID-19 virus identificado	1 355	742	613
3 I100 - Hipertensión esencial (primaria)	697	298	399
4 J449 - Enfermedad pulmonar obstructiva crónica, no especificada	495	260	235
5 I259 - Enfermedad isquémica crónica del corazón, no especificada	435	227	208
6 F030 - Demencia, no especificada	413	178	235
7 C610 - Tumor maligno de la próstata	405	405	-
8 C169 - Tumor maligno del estómago, parte no especificada	362	243	119
9 X590 - Exposición a factores no especificados, que causan fractura	360	137	223
10 E146 - Diabetes mellitus no especificada, con otras complicaciones especificadas	357	172	185
<b>Ignorada</b>	<b>38</b>	<b>23</b>	<b>15</b>

Nota: este cuadro presenta las diez causas más frecuentes en cada grupo de edad. En el caso de que exista más de una causa con la misma frecuencia, y que esté en el rango de las diez más frecuentes, se ha decidido que se muestren todas las causas. En aquellos grupos donde no se completen las diez causas, se debe a que el resto de las causas tienen frecuencia igual a uno y por tanto no se registran en el tabulado, quedando el usuario en el entendido de que el resto de las causas ocupan las posiciones pendientes.

Fuente: INEC-Costa Rica. Estadísticas vitales, 2022.

**Figura 3.4**  
**Costa Rica. Principales diez categorías de causa de muerte por sexo, 2022**

Rango	Total	Hombres	Mujeres
1	Infarto agudo del miocardio <b>2 153</b>	Infarto agudo del miocardio <b>1 281</b>	Infarto agudo del miocardio <b>872</b>
2	COVID-19 <b>1 849</b>	COVID-19 <b>1 035</b>	COVID-19 <b>814</b>
3	Diabetes mellitus, no especificada <b>1 069</b>	Diabetes mellitus, no especificada <b>521</b>	Diabetes mellitus, no especificada <b>548</b>
4	Enfermedad isquémica crónica del corazón <b>892</b>	Enfermedad isquémica crónica del corazón <b>507</b>	Diabetes mellitus tipo 2 <b>456</b>
5	Otras enfermedades pulmonares obstructivas crónicas <b>887</b>	Otras enfermedades pulmonares obstructivas crónicas <b>471</b>	Hipertensión esencial (primaria) <b>447</b>
6	Diabetes mellitus tipo 2 <b>877</b>	Tumor maligno de la próstata <b>454</b>	Otras enfermedades pulmonares obstructivas crónicas <b>416</b>
7	Hipertensión esencial (primaria) <b>794</b>	Agresión con disparo de otras armas de fuego y las no especificadas <b>442</b>	Tumor maligno de la mama <b>398</b>
8	Tumor maligno del estómago <b>596</b>	Diabetes mellitus tipo 2 <b>421</b>	Enfermedad isquémica crónica del corazón <b>385</b>
9	Enfermedad renal crónica <b>523</b>	Tumor maligno del estómago <b>384</b>	Enfermedad cardíaca hipertensiva <b>278</b>
10	Tumor maligno del colon <b>514</b>	Hipertensión esencial (primaria) <b>347</b>	Tumor maligno del colon <b>269</b>

Fuente: INEC-Costa Rica. Estadísticas vitales, 2022.

**CUADRO 3.28**

**Costa Rica. Total de defunciones por accidentes de transporte y otras causas externas accidentales por sexo, según causa básica de muerte, 2022**

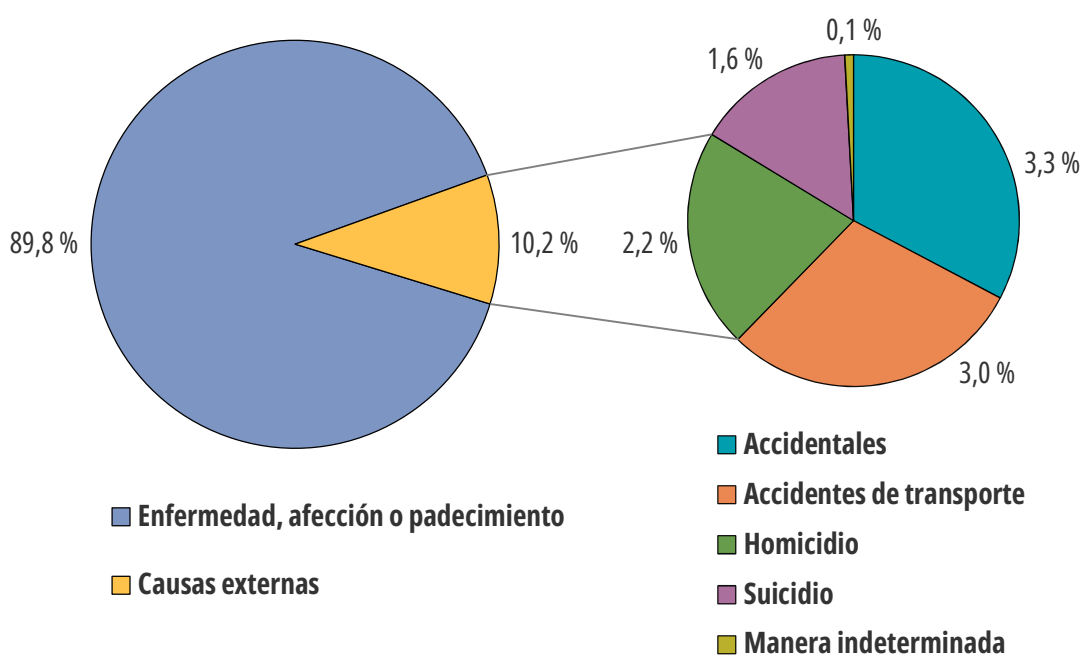
Causa básica de muerte	Total	Sexo	
		Hombres	Mujeres
<b>Costa Rica</b>	<b>1 797</b>	<b>1 336</b>	<b>461</b>
X59 - Exposición a factores no especificados	456	196	260
V29 - Motociclista lesionado en otros accidentes de transporte, y en los no especificados	342	304	38
V89 - Accidente de vehículo de motor o sin motor, tipo de vehículo no especificado	225	189	36
V09 - Peatón lesionado en otros accidentes de transporte, y en los no especificados	166	136	30
W69 - Ahogamiento y sumersión mientras se está en aguas naturales	107	98	9
V49 - Ocupante de automóvil lesionado en otros accidentes de transporte, y en los no especificados	64	42	22
W17 - Otras caídas de un nivel a otro	64	54	10
W19 - Caída no especificada	57	43	14
V19 - Ciclista lesionado en otros accidentes de transporte, y en los no especificados	49	46	3
X45 - Envenenamiento accidental por, y exposición al alcohol	49	43	6
X42 - Envenenamiento accidental por, y exposición a narcóticos y psicodislépticos [alucinógenos], no clasificados en otra parte	48	37	11
W87 - Exposición a corriente eléctrica no especificada	23	22	1
W74 - Ahogamiento y sumersión no especificados	16	12	4
W84 - Obstrucción no especificada de la respiración	14	13	1
V78 - Ocupante de autobús lesionado en accidente de transporte sin colisión	8	5	3
X44 - Envenenamiento accidental por, y exposición a otras drogas, medicamentos y sustancias biológicas, y los no especificados	8	4	4
X49 - Envenenamiento accidental por, y exposición a otros productos químicos y sustancias nocivas, y los no especificados	7	6	1
V48 - Ocupante de automóvil lesionado en accidente de transporte sin colisión	6	5	1
V95 - Accidente de aeronave de motor, con ocupante lesionado	6	6	-
W49 - Exposición a otras fuerzas mecánicas inanimadas, y las no especificadas	5	5	-
X00 - Exposición a fuego no controlado en edificio u otra construcción	5	5	-
X20 - Contacto traumático con serpientes y lagartos venenosos	5	4	1
V28 - Motociclista lesionado en accidente de transporte sin colisión	4	4	-
W67 - Ahogamiento y sumersión mientras se está en una piscina	4	2	2
X41 - Envenenamiento accidental por, y exposición a drogas antiepilépticas, sedantes, hipnóticas, antiparkinsonianas y psicotrópicas, no clasificadas en otra parte	4	3	1
X48 - Envenenamiento accidental por, y exposición a plaguicidas	4	3	1
W23 - Atrapado, aplastado, trabado o apretado en o entre objetos	3	3	-
W29 - Contacto traumático con otras herramientas manuales y artefactos del hogar, con motor	3	3	-

continúa

Continuación cuadro 3.28

Causa básica de muerte	Total	Sexo	
		Hombres	Mujeres
W34 - Disparo de otras armas de fuego, y las no especificadas	3	3	-
W77 - Obstrucción de la respiración debida a hundimiento, caída de tierra u otras sustancias	3	3	-
W79 - Inhalación e ingestión de alimento que causa obstrucción de las vías respiratorias	3	3	-
W80 - Inhalación e ingestión de otros objetos que causan obstrucción de las vías respiratorias	3	3	-
X09 - Exposición a humos, fuegos o llamas no especificados	3	3	-
X33 - Víctima de rayo	3	3	-
Resto de causas	27	25	2

Fuente: INEC-Costa Rica. Estadísticas vitales, 2022.

**GRÁFICO 3.11****Costa Rica. Distribución porcentual de defunciones por causas externas o no, según tipo de causa externa, 2022**

Fuente: INEC-Costa Rica. Estadísticas vitales, 2022.

**CUADRO 3.29**

**Costa Rica. Total de defunciones por suicidios y homicidios por grupos de edades, según causa básica de muerte y sexo, 2022**

Causa básica de muerte y sexo	Total	Grupos de edades			
		Menos de 1 año	1 - 14	15 - 64	65 años y más
<b>Costa Rica</b>					
<b>Suicidios y homicidios</b>	<b>1 090</b>	<b>1</b>	<b>14</b>	<b>1 016</b>	<b>59</b>
<b>Suicidios</b>	<b>457</b>	<b>-</b>	<b>9</b>	<b>406</b>	<b>42</b>
X700 - Lesión autoinfligida intencionalmente por ahorcamiento, estrangulamiento o sofocación vivienda	219	-	7	197	15
X689 - Envenenamiento autoinfligido intencionalmente por, y exposición a plaguicidas, lugar no especificado	45	-	1	40	4
X708 - Lesión autoinfligida intencionalmente por ahorcamiento, estrangulamiento o sofocación, otro lugar especificado	27	-	-	26	1
X740 - Lesión autoinfligida intencionalmente por disparo de otras armas de fuego, y las no especificadas, vivienda	21	-	-	15	6
X707 - Lesión autoinfligida intencionalmente por ahorcamiento, estrangulamiento o sofocación, granja	19	-	-	18	1
X704 - Lesión autoinfligida intencionalmente por ahorcamiento, estrangulamiento o sofocación, calles y carreteras	10	-	-	10	-
X649 - Envenenamiento autoinfligido intencionalmente por, y exposición a otras drogas, medicamentos y sustancias biológicas, y los no especificados, lugar no especificado	9	-	-	8	1
X749 - Lesión autoinfligida intencionalmente por disparo de otras armas de fuego, y las no especificadas, lugar no especificado	8	-	-	4	4
X610 - Envenenamiento autoinfligido intencionalmente por, y exposición a drogas antiepilépticas, sedantes, hipnóticas, antiparkinsonianas y psicotrópicas, no clasificadas en otra parte, vivienda	7	-	-	7	-
X701 - Lesión autoinfligida intencionalmente por ahorcamiento, estrangulamiento o sofocación, institución residencial	7	-	-	7	-
X619 - Envenenamiento autoinfligido intencionalmente por, y exposición a drogas antiepilépticas, sedantes, hipnóticas, antiparkinsonianas y psicotrópicas, no clasificadas en otra parte, lugar no especificado	6	-	-	6	-
X705 - Lesión autoinfligida intencionalmente por ahorcamiento, estrangulamiento o sofocación, comercio y área de servicios	5	-	-	5	-
X709 - Lesión autoinfligida intencionalmente por ahorcamiento, estrangulamiento o sofocación, lugar no especificado	5	-	-	5	-
X780 - Lesión autoinfligida intencionalmente por objeto cortante, vivienda	5	-	-	5	-

continúa

Continuación cuadro 3.29

Causa básica de muerte y sexo	Total	Grupos de edades			
		Menos de 1 año	1 - 14	15 - 64	65 años y más
X808 - Lesión autoinfligida intencionalmente al saltar desde un lugar elevado, otro lugar especificado	5	-	-	5	-
X620 - Envenenamiento autoinfligido intencionalmente por, y exposición a narcóticos y psicodislépticos [alucinógenos], no clasificados en otra parte, vivienda	4	-	-	3	1
X640 - Envenenamiento autoinfligido intencionalmente por, y exposición a otras drogas, medicamentos y sustancias biológicas, y los no especificados, vivienda	4	-	1	2	1
X745 - Lesión autoinfligida intencionalmente por disparo de otras armas de fuego, y las no especificadas, comercio y área de servicios	4	-	-	4	-
X629 - Envenenamiento autoinfligido intencionalmente por, y exposición a narcóticos y psicodislépticos [alucinógenos], no clasificados en otra parte, lugar no especificado	3	-	-	3	-
X670 - Envenenamiento autoinfligido intencionalmente por, y exposición a otros gases y vapores, vivienda	3	-	-	3	-
X680 - Envenenamiento autoinfligido intencionalmente por, y exposición a plaguicidas, vivienda	3	-	-	3	-
X699 - Envenenamiento autoinfligido intencionalmente por, y exposición a otros productos químicos y sustancias nocivas, y los no especificados, lugar no especificado	3	-	-	3	-
X702 - Lesión autoinfligida intencionalmente por ahorcamiento, estrangulamiento o sofocación, escuelas, otras instituciones y áreas administrativas públicas	3	-	-	3	-
X703 - Lesión autoinfligida intencionalmente por ahorcamiento, estrangulamiento o sofocación, áreas de deporte y atletismo	3	-	-	3	-
Resto de causas	29	-	-	21	8
<b>Homicidios</b>	<b>633</b>	<b>1</b>	<b>5</b>	<b>610</b>	<b>17</b>
X954 - Agresión con disparo de otras armas de fuego, y las no especificadas, calles y carreteras	207	-	2	201	4
X959 - Agresión con disparo de otras armas de fuego, y las no especificadas, lugar no especificado	132	-	1	129	2
X950 - Agresión con disparo de otras armas de fuego, y las no especificadas, vivienda	55	-	-	55	-
X999 - Agresión con objeto cortante, lugar no especificado	42	-	1	39	2
X955 - Agresión con disparo de otras armas de fuego, y las no especificadas, comercio y área de servicios	28	-	-	28	-
X994 - Agresión con objeto cortante, calles y carreteras	26	-	-	26	-

continúa



Continuación cuadro 3.29

Causa básica de muerte y sexo	Total	Grupos de edades			
		Menos de 1 año	1 - 14	15 - 64	65 años y más
X958 - Agresión con disparo de otras armas de fuego, y las no especificadas, otro lugar especificado	22	-	-	22	-
X957 - Agresión con disparo de otras armas de fuego, y las no especificadas, granja	20	-	-	20	-
X990 - Agresión con objeto cortante, vivienda	15	-	-	12	3
Y099 - Agresión por medios no especificados, lugar no especificado	12	-	-	10	2
X998 - Agresión con objeto cortante, otro lugar especificado	9	-	-	9	-
X910 - Agresión por ahorcamiento, estrangulamiento y sofocación, vivienda	6	-	1	4	1
X997 - Agresión con objeto cortante, granja	6	-	-	6	-
Y000 - Agresión con objeto romo o sin filo, vivienda	5	-	-	5	-
X914 - Agresión por ahorcamiento, estrangulamiento y sofocación, calles y carreteras	4	-	-	4	-
X917 - Agresión por ahorcamiento, estrangulamiento y sofocación, granja	4	-	-	4	-
Y098 - Agresión por medios no especificados, otro lugar especificado	4	-	-	4	-
X991 - Agresión con objeto cortante, institución residencial	3	-	-	3	-
X995 - Agresión con objeto cortante, comercio y área de servicios	3	-	-	3	-
Y008 - Agresión con objeto romo o sin filo, otro lugar especificado	3	-	-	3	-
Y094 - Agresión por medios no especificados, calles y carreteras	3	-	-	3	-
Y097 - Agresión por medios no especificados, granja	3	-	-	3	-
Resto de causas	21	1	-	17	3
<b>Hombres</b>					
<b>Suicidios y homicidios</b>	<b>950</b>	<b>-</b>	<b>6</b>	<b>894</b>	<b>50</b>
<b>Suicidios</b>	<b>370</b>	<b>-</b>	<b>2</b>	<b>332</b>	<b>36</b>
X700 - Lesión autoinfligida intencionalmente por ahorcamiento, estrangulamiento o sofocación vivienda	175	-	2	158	15
X689 - Envenenamiento autoinfligido intencionalmente por, y exposición a plaguicidas, lugar no especificado	36	-	-	34	2
X708 - Lesión autoinfligida intencionalmente por ahorcamiento, estrangulamiento o sofocación, otro lugar especificado	23	-	-	22	1
X740 - Lesión autoinfligida intencionalmente por disparo de otras armas de fuego, y las no especificadas, vivienda	21	-	-	15	6
X707 - Lesión autoinfligida intencionalmente por ahorcamiento, estrangulamiento o sofocación, granja	18	-	-	17	1
X704 - Lesión autoinfligida intencionalmente por ahorcamiento, estrangulamiento	10	-	-	10	-
X649 - Envenenamiento autoinfligido intencionalmente por, y exposición a drogas, medicamentos y sustancias biológicas, y los no especificados, lugar no especificado	7	-	-	6	1

continúa

Continuación cuadro 3.29

Causa básica de muerte y sexo	Total	Grupos de edades			
		Menos de 1 año	1 - 14	15 - 64	65 años y más
X701 - Lesión autoinfligida intencionalmente por ahorcamiento, estrangulamiento o sofocación, institución residencial	7	-	-	7	-
X749 - Lesión autoinfligida intencionalmente por disparo de otras armas de fuego, y las no especificadas, lugar no especificado	7	-	-	4	3
X780 - Lesión autoinfligida intencionalmente por objeto cortante, vivienda	5	-	-	5	-
X705 - Lesión autoinfligida intencionalmente por ahorcamiento, estrangulamiento o sofocación, comercio y área de servicios	4	-	-	4	-
X709 - Lesión autoinfligida intencionalmente por ahorcamiento, estrangulamiento o sofocación, lugar no especificado	4	-	-	4	-
X745 - Lesión autoinfligida intencionalmente por disparo de otras armas de fuego, y las no especificadas, comercio y área de servicios	4	-	-	4	-
X808 - Lesión autoinfligida intencionalmente al saltar desde un lugar elevado, otro lugar especificado	4	-	-	4	-
X620 - Envenenamiento autoinfligido intencionalmente por, y exposición a narcóticos y psicodislépticos [alucinógenos], no clasificados en otra parte, vivienda	3	-	-	2	1
X670 - Envenenamiento autoinfligido intencionalmente por, y exposición a otros gases y vapores, vivienda	3	-	-	3	-
X702 - Lesión autoinfligida intencionalmente por ahorcamiento, estrangulamiento o sofocación, escuelas, otras instituciones y áreas administrativas públicas	3	-	-	3	-
X703 - Lesión autoinfligida intencionalmente por ahorcamiento, estrangulamiento o sofocación, áreas de deporte y atletismo	3	-	-	3	-
X610 - Envenenamiento autoinfligido intencionalmente por, y exposición a drogas antiepilépticas, sedantes, hipnóticas, antiparkinsonianas y no clasificadas en otra parte, vivienda	2	-	-	2	-
X619 - Envenenamiento autoinfligido intencionalmente por, y exposición a drogas antiepilépticas, sedantes, hipnóticas, antiparkinsonianas y no clasificadas en otra parte, lugar no especificado	2	-	-	2	-
X629 - Envenenamiento autoinfligido intencionalmente por, y exposición a narcóticos y psicodislépticos [alucinógenos], no clasificados en otra parte, no especificado	2	-	-	2	-
X640 - Envenenamiento autoinfligido intencionalmente por, y exposición a drogas, medicamentos y sustancias biológicas, y los no especificados, vivienda	2	-	-	2	-
X680 - Envenenamiento autoinfligido intencionalmente por, y exposición a plaguicidas, vivienda	2	-	-	2	-

continúa

Continuación cuadro 3.29

Causa básica de muerte y sexo	Total	Grupos de edades			
		Menos de 1 año	1 - 14	15 - 64	65 años y más
X699 - Envenenamiento autoinfligido intencionalmente por, y exposición a otros productos químicos y sustancias nocivas, y los no especificados, lugar no especificado	2	-	-	2	-
Resto de causas	21	-	-	15	6
<b>Homicidios</b>	<b>580</b>	<b>-</b>	<b>4</b>	<b>562</b>	<b>14</b>
X954 - Agresión con disparo de otras armas de fuego, y las no especificadas, calles y carreteras	197	-	1	193	3
X959 - Agresión con disparo de otras armas de fuego, y las no especificadas, lugar no especificado	124	-	1	122	1
X950 - Agresión con disparo de otras armas de fuego, y las no especificadas, vivienda	49	-	-	49	-
X999 - Agresión con objeto cortante, lugar no especificado	35	-	1	33	1
X955 - Agresión con disparo de otras armas de fuego, y las no especificadas, comercio y área de servicios	26	-	-	26	-
X994 - Agresión con objeto cortante, calles y carreteras	25	-	-	25	-
X958 - Agresión con disparo de otras armas de fuego, y las no especificadas, otro lugar especificado	21	-	-	21	-
X957 - Agresión con disparo de otras armas de fuego, y las no especificadas, granja	20	-	-	20	-
X990 - Agresión con objeto cortante, vivienda	12	-	-	9	3
Y099 - Agresión por medios no especificados, lugar no especificado	11	-	-	9	2
X998 - Agresión con objeto cortante, otro lugar especificado	9	-	-	9	-
X997 - Agresión con objeto cortante, granja	6	-	-	6	-
Y000 - Agresión con objeto romo o sin filo, vivienda	5	-	-	5	-
X910 - Agresión por ahorcamiento, estrangulamiento y sofocación, vivienda	3	-	1	1	1
X917 - Agresión por ahorcamiento, estrangulamiento y sofocación, granja	3	-	-	3	-
X991 - Agresión con objeto cortante, institución residencial	3	-	-	3	-
X995 - Agresión con objeto cortante, comercio y área de servicios	3	-	-	3	-
Y008 - Agresión con objeto romo o sin filo, otro lugar especificado	3	-	-	3	-
Y094 - Agresión por medios no especificados, calles y carreteras	3	-	-	3	-
Resto de causas	22	-	-	19	3
<b>Mujeres</b>					
<b>Suicidios y homicidios</b>	<b>140</b>	<b>1</b>	<b>8</b>	<b>122</b>	<b>9</b>
<b>Suicidios</b>	<b>87</b>	<b>-</b>	<b>7</b>	<b>74</b>	<b>6</b>
X700 - Lesión autoinfligida intencionalmente por ahorcamiento, estrangulamiento o sofocación vivienda	44	-	5	39	-

continúa

Continuación cuadro 3.29

Causa básica de muerte y sexo	Total	Grupos de edades			
		Menos de 1 año	1 - 14	15 - 64	65 años y más
X689 - Envenenamiento autoinfligido intencionalmente por, y exposición a plaguicidas, lugar no especificado	9	-	1	6	2
X610 - Envenenamiento autoinfligido intencionalmente por, y exposición a drogas antiepilépticas, sedantes, hipnóticas, antiparkinsonianas y no clasificadas en otra parte, vivienda	5	-	-	5	-
X619 - Envenenamiento autoinfligido intencionalmente por, y exposición a drogas antiepilépticas, sedantes, hipnóticas, antiparkinsonianas y no clasificadas en otra parte, lugar no especificado	4	-	-	4	-
X708 - Lesión autoinfligida intencionalmente por ahorcamiento, estrangulamiento o sofocación, otro lugar especificado	4	-	-	4	-
X640 - Envenenamiento autoinfligido intencionalmente por, y exposición a drogas, medicamentos y sustancias biológicas, y los no especificados, vivienda	2	-	1	-	1
X649 - Envenenamiento autoinfligido intencionalmente por, y exposición a drogas, medicamentos y sustancias biológicas, y los no especificados, lugar no especificado	2	-	-	2	-
Resto de causas	17	-	-	14	3
<b>Homicidios</b>	<b>53</b>	<b>1</b>	<b>1</b>	<b>48</b>	<b>3</b>
X954 - Agresión con disparo de otras armas de fuego, y las no especificadas, calles y carreteras	10	-	1	8	1
X959 - Agresión con disparo de otras armas de fuego, y las no especificadas, lugar no especificado	8	-	-	7	1
X999 - Agresión con objeto cortante, lugar no especificado	7	-	-	6	1
X950 - Agresión con disparo de otras armas de fuego, y las no especificadas, vivienda	6	-	-	6	-
X910 - Agresión por ahorcamiento, estrangulamiento y sofocación, vivienda	3	-	-	3	-
X990 - Agresión con objeto cortante, vivienda	3	-	-	3	-
X914 - Agresión por ahorcamiento, estrangulamiento y sofocación, calles y carreteras	2	-	-	2	-
X955 - Agresión con disparo de otras armas de fuego, y las no especificadas, comercio y área de servicios	2	-	-	2	-
Y098 - Agresión por medios no especificados, otro lugar especificado	2	-	-	2	-
Resto de causas	10	1	-	9	-

Fuente: INEC-Costa Rica. Estadísticas vitales, 2022.

**CUADRO 3.30**

**Costa Rica. Total de defunciones por suicidios y homicidios por estado de unión<sup>1/</sup>, según causa básica de muerte, 2022**

Causa básica de muerte	Total	Estado de unión			
		Menor	Unidos	No unidos	Ignorado
<b>Suicidios y homicidios</b>	<b>1090</b>	<b>15</b>	<b>333</b>	<b>734</b>	<b>8</b>
<b>Suicidios</b>	<b>457</b>	<b>9</b>	<b>134</b>	<b>309</b>	<b>5</b>
X700 - Lesión autoinfligida intencionalmente por ahorcamiento, estrangulamiento o sofocación vivienda	219	7	60	149	3
X689 - Envenenamiento autoinfligido intencionalmente por, y exposición a plaguicidas, lugar no especificado	45	1	11	33	-
X708 - Lesión autoinfligida intencionalmente por ahorcamiento, estrangulamiento o sofocación, otro lugar especificado	27	-	8	19	-
X740 - Lesión autoinfligida intencionalmente por disparo de otras armas de fuego, y las no especificadas, vivienda	21	-	8	13	-
X707 - Lesión autoinfligida intencionalmente por ahorcamiento, estrangulamiento o sofocación, granja	19	-	7	12	-
X704 - Lesión autoinfligida intencionalmente por ahorcamiento, estrangulamiento o sofocación, calles y carreteras	10	-	4	6	-
X649 - Envenenamiento autoinfligido intencionalmente por, y exposición a otras drogas, medicamentos y sustancias biológicas, y los no especificados, lugar no especificado	9	-	6	3	-
X749 - Lesión autoinfligida intencionalmente por disparo de otras armas de fuego, y las no especificadas, lugar no especificado	8	-	4	3	1
X610 - Envenenamiento autoinfligido intencionalmente por, y exposición a drogas antiepilépticas, sedantes, hipnóticas, antiparkinsonianas y psicotrópicas, no clasificadas en otra parte, vivienda	7	-	2	5	-
X701 - Lesión autoinfligida intencionalmente por ahorcamiento, estrangulamiento o sofocación, institución residencial	7	-	1	6	-
X619 - Envenenamiento autoinfligido intencionalmente por, y exposición a drogas antiepilépticas, sedantes, hipnóticas, antiparkinsonianas y psicotrópicas, no clasificadas en otra parte, lugar no especificado	6	-	1	5	-
X705 - Lesión autoinfligida intencionalmente por ahorcamiento, estrangulamiento o sofocación, comercio y área de servicios	5	-	2	3	-
X709 - Lesión autoinfligida intencionalmente por ahorcamiento, estrangulamiento o sofocación, lugar no especificado	5	-	-	4	1
X780 - Lesión autoinfligida intencionalmente por objeto cortante, vivienda	5	-	-	5	-

continúa

<sup>1/</sup> La categoría unidos incluye personas casadas o en unión libre y la categoría no unidos incluye a las personas solteras, viudas, separadas y divorciadas.

Continuación cuadro 3.30

Causa básica de muerte	Total	Estado de unión			
		Menor	Unidos	No unidos	Ignorado
X808 - Lesión autoinfligida intencionalmente al saltar desde un lugar elevado, otro lugar especificado	5	-	-	5	-
X620 - Envenenamiento autoinfligido intencionalmente por, y exposición a narcóticos y psicodislépticos [alucinógenos], no clasificados en otra parte, vivienda	4	-	1	3	-
X640 - Envenenamiento autoinfligido intencionalmente por, y exposición a otras drogas, medicamentos y sustancias biológicas, y los no especificados, vivienda	4	1	1	2	-
X745 - Lesión autoinfligida intencionalmente por disparo de otras armas de fuego, y las no especificadas, comercio y área de servicios	4	-	1	3	-
X629 - Envenenamiento autoinfligido intencionalmente por, y exposición a narcóticos y psicodislépticos [alucinógenos], no clasificados en otra parte, lugar no especificado	3	-	-	3	-
X670 - Envenenamiento autoinfligido intencionalmente por, y exposición a otros gases y vapores, vivienda	3	-	2	1	-
X680 - Envenenamiento autoinfligido intencionalmente por, y exposición a plaguicidas, vivienda	3	-	2	1	-
X699 - Envenenamiento autoinfligido intencionalmente por, y exposición a otros productos químicos y sustancias nocivas, y los no especificados, lugar no especificado	3	-	2	1	-
X702 - Lesión autoinfligida intencionalmente por ahorcamiento, estrangulamiento o sofocación, escuelas, otras instituciones y áreas administrativas públicas	3	-	1	2	-
X703 - Lesión autoinfligida intencionalmente por ahorcamiento, estrangulamiento o sofocación, áreas de deporte y atletismo	3	-	1	2	-
Resto de causas	29	-	9	20	-
<b>Homicidios</b>	<b>633</b>	<b>6</b>	<b>199</b>	<b>425</b>	<b>3</b>
X954 - Agresión con disparo de otras armas de fuego, y las no especificadas, calles y carreteras	207	2	67	136	2
X959 - Agresión con disparo de otras armas de fuego, y las no especificadas, lugar no especificado	132	1	51	80	-
X950 - Agresión con disparo de otras armas de fuego, y las no especificadas, vivienda	55	-	15	40	-
X999 - Agresión con objeto cortante, lugar no especificado	42	1	11	30	-
X955 - Agresión con disparo de otras armas de fuego, y las no especificadas, comercio y área de servicios	28	-	8	20	-
X994 - Agresión con objeto cortante, calles y carreteras	26	-	4	22	-
X958 - Agresión con disparo de otras armas de fuego, y las no especificadas, otro lugar especificado	22	-	4	18	-

continúa

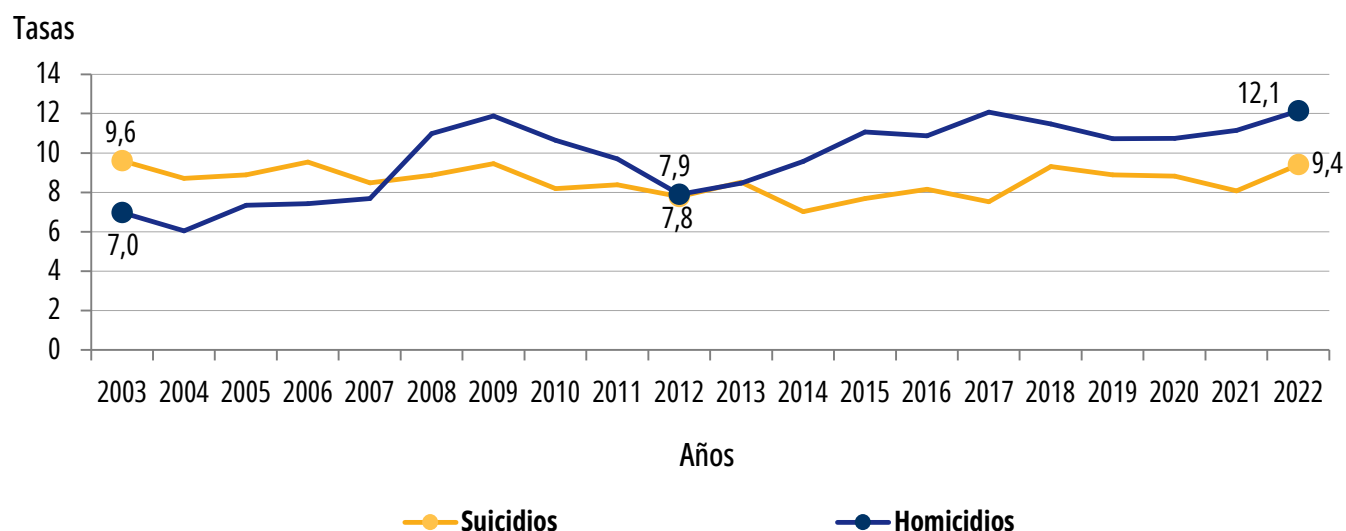
Continuación cuadro 3.30

Causa básica de muerte	Total	Estado de unión			
		Menor	Unidos	No unidos	Ignorado
X957 - Agresión con disparo de otras armas de fuego, y las no especificadas, granja	20	-	7	13	-
X990 - Agresión con objeto cortante, vivienda	15	-	5	10	-
Y099 - Agresión por medios no especificados, lugar no especificado	12	-	4	7	1
X998 - Agresión con objeto cortante, otro lugar especificado	9	-	3	6	-
X910 - Agresión por ahorcamiento, estrangulamiento y sofocación, vivienda	6	1	1	4	-
X997 - Agresión con objeto cortante, granja	6	-	1	5	-
Y000 - Agresión con objeto romo o sin filo, vivienda	5	-	1	4	-
X914 - Agresión por ahorcamiento, estrangulamiento y sofocación, calles y carreteras	4	-	1	3	-
X917 - Agresión por ahorcamiento, estrangulamiento y sofocación, granja	4	-	1	3	-
Y098 - Agresión por medios no especificados, otro lugar especificado	4	-	1	3	-
X991 - Agresión con objeto cortante, institución residencial	3	-	1	2	-
X995 - Agresión con objeto cortante, comercio y área de servicios	3	-	2	1	-
Y008 - Agresión con objeto romo o sin filo, otro lugar especificado	3	-	-	3	-
Y094 - Agresión por medios no especificados, calles y carreteras	3	-	1	2	-
Y097 - Agresión por medios no especificados, granja	3	-	-	3	-
Resto de causas	21	1	10	10	-

Fuente: INEC-Costa Rica. Estadísticas vitales, 2022.

**GRÁFICO 3.12****Costa Rica. Tasas de suicidios y homicidios, 2003 - 2022**

(Tasa por cien mil habitantes)



Nota: la tasa de suicidios toma en cuenta la población de 5 años y más y la tasa de homicidios toma en cuenta toda la población.

Fuente: INEC-Costa Rica. Estadísticas vitales, 2003 - 2022.

**CUADRO 3.31****Costa Rica. Total de defunciones por provincia de residencia, según lugar de defunción, 2022**

Lugar de defunción	Total	Provincia de residencia						
		San José	Alajuela	Cartago	Heredia	Guanacaste	Puntarenas	Limón
<b>Costa Rica</b>	<b>28 931</b>	<b>9 915</b>	<b>5 564</b>	<b>3 107</b>	<b>2 796</b>	<b>2 428</b>	<b>2 723</b>	<b>2 398</b>
<b>Hospitales y clínicas públicas</b>	<b>15 094</b>	<b>5 336</b>	<b>2 848</b>	<b>1 318</b>	<b>1 498</b>	<b>1 324</b>	<b>1 445</b>	<b>1 325</b>
Hospital San Juan de Dios	2 191	2 040	24	46	11	2	63	5
Hospital Rafael Ángel Calderón	1 932	1 511	37	129	42	5	24	184
Hospital México	1 301	474	400	16	264	57	78	12
Hospital San Vicente de Paúl	1 057	14	6	3	1 032	1	1	-
Hospital San Rafael de Alajuela	924	11	894	2	13	2	2	-
Hospital Max Peralta	871	73	2	793	-	-	2	1
Hospital Dr. Enrique Baltodano	747	4	47	-	1	688	6	1
Hospital Dr. Escalante Pradilla	663	479	2	-	-	1	181	-
Hospital Monseñor Sanabria	635	13	80	1	1	6	534	-
Hospital Dr. Tony Facio	564	2	1	3	2	-	1	555
Hospital Dr. Blanco Cervantes	531	409	29	38	44	3	4	4
Hospital de San Carlos	517	2	509	1	4	1	-	-
Hospital La Anexión	486	2	2	-	1	442	38	1
Hospital de Guápiles	445	-	3	1	22	-	-	419
Hospital Dr. Carlos L. Valverde	302	1	300	-	-	-	1	-
Hospital San Francisco de Asís	271	-	271	-	-	-	-	-
Hospital William Allen Taylor	239	1	-	237	1	-	-	-
Hospital Nacional de Niños	179	65	34	14	14	13	18	21
Hospital de Ciudad Neilly	146	1	-	-	-	-	145	-
Hospital Dr. Max Terán Valls	95	5	-	-	-	-	90	-
CAIS de Desamparados	81	79	-	2	-	-	-	-
Hospital de Upala	75	-	75	-	-	-	-	-
Hospital de Golfito	71	-	-	-	-	-	71	-
Hospital de San Vito	69	-	-	-	-	-	69	-
Hospital Psiquiátrico Chapuí	65	14	15	12	18	-	6	-
Hospital Dr. Tomás Casas	65	1	-	-	-	-	64	-
Hospital Los Chiles	52	-	52	-	-	-	-	-
HOMACE	40	31	3	5	-	-	1	-
Clínica de Siquirres	40	-	-	-	-	-	-	40
CAIS de Cañas	31	-	1	-	-	30	-	-
Clínica Santa Cruz	17	1	-	-	-	16	-	-
Clínica de Abangares	16	-	-	-	-	16	-	-
Clínica de Cariari	15	-	-	-	-	-	-	15
Otras instituciones públicas	361	103	61	15	28	41	46	67

continúa



Continuación cuadro 3.31

Lugar de defunción	Total	Provincia de residencia						
		San José	Alajuela	Cartago	Heredia	Guanacaste	Puntarenas	Limón
<b>Hospitales y clínicas privadas</b>	<b>150</b>	<b>90</b>	<b>13</b>	<b>17</b>	<b>13</b>	<b>13</b>	<b>2</b>	<b>2</b>
Clínica Bíblica	45	29	3	6	4	3	-	-
Hospital La Católica	27	19	-	2	4	-	1	1
Hospital CIMA San José	25	18	4	-	2	-	1	-
Hospital Metropolitano (Lindora)	21	13	5	-	-	2	-	1
Otras instituciones privadas	32	11	1	9	3	8	-	-
<b>Otro</b>	<b>13 673</b>	<b>4 484</b>	<b>2 700</b>	<b>1 770</b>	<b>1 284</b>	<b>1 090</b>	<b>1 274</b>	<b>1 071</b>
En el hogar	11 238	3 729	2 221	1 580	1 095	879	935	799
Otro lugar <sup>1/</sup>	1 012	294	196	83	79	92	144	124
En la vía pública	785	173	165	52	47	93	142	113
Residencia personas adultas mayores	599	282	112	49	58	22	45	31
Ambulancia	39	6	6	6	5	4	8	4
<b>Ignorado</b>	<b>14</b>	<b>5</b>	<b>3</b>	<b>2</b>	<b>1</b>	<b>1</b>	<b>2</b>	<b>-</b>

1/ Corresponde a vehículo particular, lancha, playa, río, mar, lote, barranco, entre otros.

Fuente: INEC-Costa Rica. Estadísticas vitales, 2022.

**CUADRO 3.32****Costa Rica. Total de defunciones maternas por grupos de edades, según tipo de causa básica de muerte obstétrica, 2022**

Causa básica de muerte obstétrica	Total	Grupos de edades	
		15 - 24 años	25 - 39
<b>Costa Rica</b>	<b>8</b>	<b>1</b>	<b>7</b>
Directas	7	1	6
Indirectas	1	-	1

Fuente: INEC-Costa Rica. Estadísticas vitales, 2022.

**CUADRO 3.33****Costa Rica. Total de defunciones generales y tasa bruta de mortalidad por sexo, 2003 - 2022**

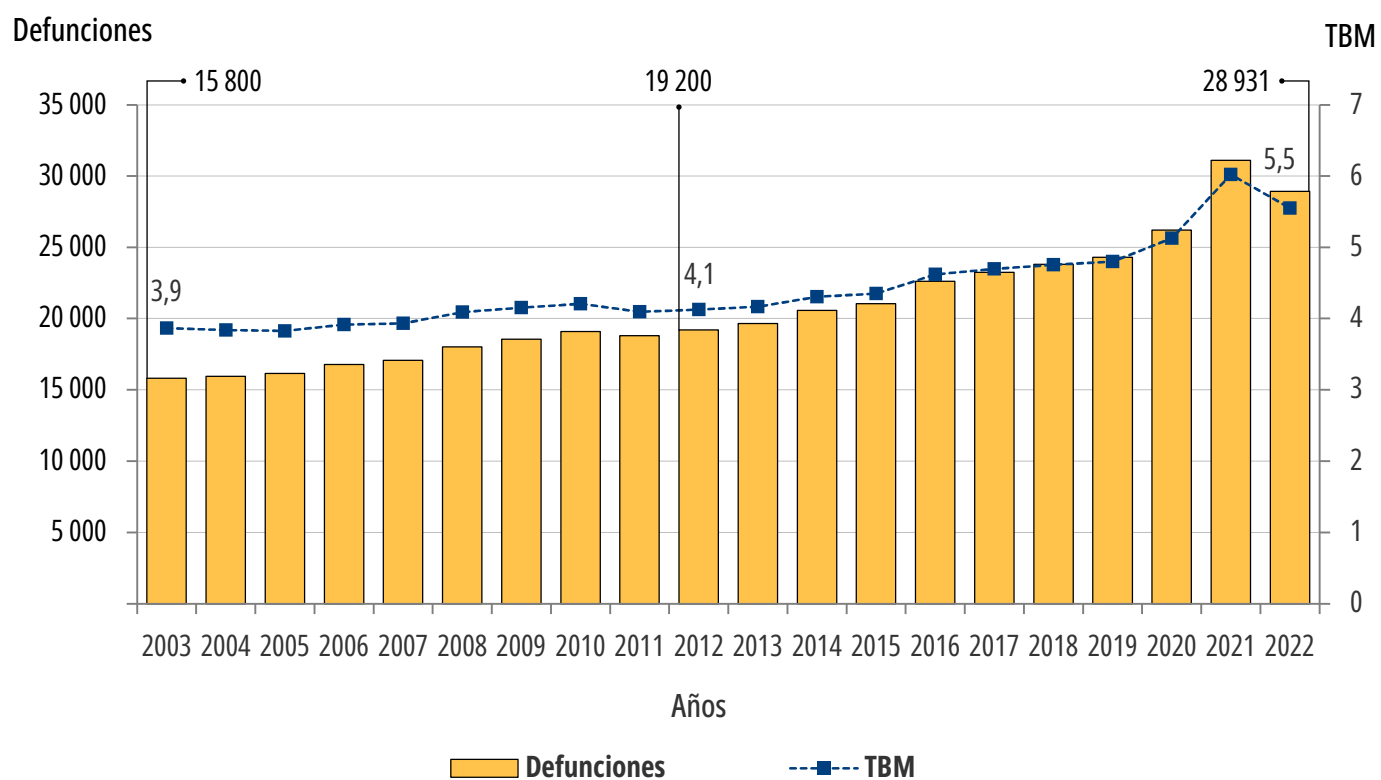
(Tasa por mil habitantes)

Año	Total	Sexo		Tasa bruta de mortalidad
		Hombres	Mujeres	
2003	15 800	8 949	6 851	3,9
2004	15 949	9 048	6 901	3,8
2005	16 139	9 160	6 979	3,8
2006	16 766	9 697	7 069	3,9
2007	17 070	9 846	7 224	3,9
2008	18 021	10 470	7 551	4,1
2009	18 560	10 706	7 854	4,2
2010	19 077	10 909	8 168	4,2
2011	18 801	10 666	8 135	4,1
2012	19 200	10 805	8 395	4,1
2013	19 646	11 053	8 593	4,2
2014	20 560	11 662	8 898	4,3
2015	21 038	12 111	8 927	4,4
2016	22 601	12 814	9 787	4,6
2017	23 246	13 094	10 152	4,7
2018	23 806	13 603	10 203	4,8
2019	24 292	13 584	10 708	4,8
2020	26 205	15 093	11 112	5,1
2021	31 093	17 707	13 386	6,0
2022	28 931	16 251	12 680	5,5

Fuente: INEC-Costa Rica. Estadísticas vitales, 2003 - 2022.

**GRÁFICO 3.13****Costa Rica: Total de defunciones y tasa bruta de mortalidad (TBM), 2003 - 2022**

(Tasa por mil habitantes)



Fuente: cuadro 3.33.

**CUADRO 3.34**

**Costa Rica. Total de defunciones infantiles por sexo, según provincia, cantón y distrito de residencia de la madre, 2022**

Provincia, cantón y distrito de residencia de la madre	Total	Sexo	
		Hombres	Mujeres
<b>Costa Rica</b>	<b>508</b>	<b>278</b>	<b>230</b>
<b>San José</b>	<b>146</b>	<b>78</b>	<b>68</b>
<b>San José</b>	<b>41</b>	<b>25</b>	<b>16</b>
Carmen	3	2	1
Merced	2	1	1
Hospital	7	4	3
Catedral	1	-	1
Zapote	2	2	-
Uruca	6	4	2
Pavas	12	9	3
Hatillo	1	-	1
San Sebastián	7	3	4
<b>Escazú</b>	<b>8</b>	<b>2</b>	<b>6</b>
Escazú	3	1	2
San Antonio	3	-	3
San Rafael	2	1	1
<b>Desamparados</b>	<b>17</b>	<b>10</b>	<b>7</b>
Desamparados	2	1	1
San Miguel	4	3	1
San Juan de Dios	2	-	2
San Rafael Arriba	3	2	1
San Antonio	1	1	-
Patarrá	2	1	1
Gravilias	1	1	-
Los Guido	2	1	1
<b>Puriscal</b>	<b>2</b>	<b>-</b>	<b>2</b>
Santiago	2	-	2
<b>Tarrazú</b>	<b>2</b>	<b>1</b>	<b>1</b>
San Marcos	2	1	1
<b>Aserri</b>	<b>4</b>	<b>3</b>	<b>1</b>
Aserri	3	3	-
Vuelta de Jorco	1	-	1
<b>Mora</b>	<b>-</b>	<b>-</b>	<b>-</b>
<b>Goicoechea</b>	<b>8</b>	<b>4</b>	<b>4</b>
Guadalupe	2	1	1

continúa

Continuación cuadro 3.34

Provincia, cantón y distrito de residencia de la madre	Total	Sexo	
		Hombres	Mujeres
Mata de Plátano	3	1	2
Ipís	1	-	1
Purrál	2	2	-
<b>Santa Ana</b>	<b>4</b>	<b>1</b>	<b>3</b>
Santa Ana	2	-	2
Salitral	1	-	1
Brasil	1	1	-
<b>Alajuelita</b>	<b>9</b>	<b>5</b>	<b>4</b>
Alajuelita	3	2	1
San Josecito	1	-	1
Concepción	2	2	-
San Felipe	3	1	2
<b>Vázquez de Coronado</b>	<b>6</b>	<b>4</b>	<b>2</b>
San Isidro	4	3	1
Patalillo	2	1	1
<b>Acosta</b>	<b>3</b>	<b>1</b>	<b>2</b>
Guaitil	1	-	1
Palmichal	2	1	1
<b>Tibás</b>	<b>5</b>	<b>2</b>	<b>3</b>
San Juan	1	-	1
León XIII	3	2	1
Colima	1	-	1
<b>Moravia</b>	<b>6</b>	<b>2</b>	<b>4</b>
San Vicente	1	-	1
San Jerónimo	3	-	3
La Trinidad	2	2	-
<b>Montes de Oca</b>	<b>3</b>	<b>2</b>	<b>1</b>
San Pedro	1	-	1
Mercedes	1	1	-
San Rafael	1	1	-
<b>Turrubares</b>	<b>-</b>	<b>-</b>	<b>-</b>
<b>Dota</b>	<b>4</b>	<b>2</b>	<b>2</b>
Santa María	3	1	2
Jardín	1	1	-
<b>Curridabat</b>	<b>4</b>	<b>1</b>	<b>3</b>
Curridabat	1	-	1
Tirrases	3	1	2

continúa

Continuación cuadro 3.34

Provincia, cantón y distrito de residencia de la madre	Total	Sexo	
		Hombres	Mujeres
<b>Pérez Zeledón</b>	<b>17</b>	<b>11</b>	<b>6</b>
San Isidro de El General	4	3	1
El General	2	1	1
Daniel Flores	3	2	1
Rivas	1	-	1
San Pedro	1	-	1
Platanares	3	3	-
Pejibaye	1	1	-
Barú	1	-	1
Páramo	1	1	-
<b>León Cortés Castro</b>	<b>3</b>	<b>2</b>	<b>1</b>
San Pablo	1	1	-
San Isidro	1	-	1
Santa Cruz	1	1	-
<b>Alajuela</b>	<b>113</b>	<b>66</b>	<b>47</b>
<b>Alajuela</b>	<b>37</b>	<b>20</b>	<b>17</b>
Alajuela	8	5	3
San José	4	1	3
San Antonio	3	-	3
Guácima	2	-	2
San Isidro	3	3	-
San Rafael	3	2	1
Río Segundo	2	2	-
Desamparados	4	2	2
Turrúcares	2	1	1
Tambor	3	1	2
Garita	1	1	-
Sarapiquí	2	2	-
<b>San Ramón</b>	<b>11</b>	<b>7</b>	<b>4</b>
San Ramón	1	-	1
Santiago	2	1	1
San Juan	1	-	1
Piedades Norte	3	3	-
Piedades Sur	1	1	-
San Rafael	1	1	-
Ángeles	1	-	1
Volio	1	1	-

continúa

Continuación cuadro 3.34

Provincia, cantón y distrito de residencia de la madre	Total	Sexo	
		Hombres	Mujeres
<b>Grecia</b>	<b>6</b>	<b>4</b>	<b>2</b>
San Roque	2	1	1
Tacares	2	2	-
Puente de Piedra	2	1	1
<b>San Mateo</b>	<b>1</b>	<b>-</b>	<b>1</b>
San Mateo	1	-	1
<b>Atenas</b>	<b>-</b>	<b>-</b>	<b>-</b>
<b>Naranjo</b>	<b>4</b>	<b>1</b>	<b>3</b>
Naranjo	3	1	2
Cirrí Sur	1	-	1
<b>Palmares</b>	<b>7</b>	<b>6</b>	<b>1</b>
Zaragoza	3	3	-
Buenos Aires	1	1	-
Santiago	1	-	1
Esquipulas	2	2	-
<b>Poás</b>	<b>4</b>	<b>3</b>	<b>1</b>
San Pedro	1	1	-
San Juan	1	-	1
San Rafael	1	1	-
Carrillos	1	1	-
<b>Orotina</b>	<b>3</b>	<b>1</b>	<b>2</b>
Orotina	1	-	1
Coyolar	2	1	1
<b>San Carlos</b>	<b>24</b>	<b>16</b>	<b>8</b>
Quesada	4	2	2
Florencia	2	2	-
Aguas Zarcas	4	3	1
Pital	2	1	1
La Fortuna	1	1	-
La Palmera	1	1	-
Cutris	5	3	2
Monterrey	1	1	-
Pocosol	4	2	2
<b>Zarcero</b>	<b>1</b>	<b>1</b>	<b>-</b>
Brisas	1	1	-
<b>Sarchí</b>	<b>-</b>	<b>-</b>	<b>-</b>

continúa

Continuación cuadro 3.34

Provincia, cantón y distrito de residencia de la madre	Total	Sexo	
		Hombres	Mujeres
<b>Upala</b>	<b>8</b>	<b>5</b>	<b>3</b>
Upala	2	1	1
Aguas Claras	2	2	-
San José o Pizote	2	2	-
Delicias	1	-	1
Dos Ríos	1	-	1
<b>Los Chiles</b>	<b>3</b>	<b>-</b>	<b>3</b>
Los Chiles	2	-	2
El Amparo	1	-	1
<b>Guatuso</b>	<b>2</b>	<b>1</b>	<b>1</b>
Buenavista	1	-	1
Katira	1	1	-
<b>Río Cuarto</b>	<b>2</b>	<b>1</b>	<b>1</b>
Santa Rita	1	-	1
Santa Isabel	1	1	-
<b>Cartago</b>	<b>59</b>	<b>33</b>	<b>26</b>
<b>Cartago</b>	<b>17</b>	<b>12</b>	<b>5</b>
Oriental	3	2	1
Occidental	1	1	-
San Nicolás	1	1	-
Aguacaliente o San Francisco	3	2	1
Guadalupe o Arenilla	3	1	2
Corralillo	3	3	-
Tierra Blanca	2	1	1
Llano Grande	1	1	-
<b>Paraíso</b>	<b>4</b>	<b>2</b>	<b>2</b>
Santiago	1	1	-
Cachí	1	-	1
Llanos de Santa Lucía	2	1	1
<b>La Unión</b>	<b>12</b>	<b>5</b>	<b>7</b>
Tres Ríos	5	3	2
San Diego	2	-	2
San Rafael	1	-	1
Concepción	1	-	1
Dulce Nombre	2	1	1
Río Azul	1	1	-

continúa



Continuación cuadro 3.34

Provincia, cantón y distrito de residencia de la madre	Total	Sexo	
		Hombres	Mujeres
<b>Jiménez</b>	<b>4</b>	<b>1</b>	<b>3</b>
Juan Viñas	1	-	1
Tucurrique	2	1	1
Pejibaye	1	-	1
<b>Turrialba</b>	<b>12</b>	<b>8</b>	<b>4</b>
La Suiza	3	2	1
Tuis	1	1	-
La Isabel	1	1	-
Chirripó	7	4	3
<b>Alvarado</b>	<b>1</b>	<b>-</b>	<b>1</b>
Pacayas	1	-	1
<b>Oreamuno</b>	<b>3</b>	<b>3</b>	<b>-</b>
San Rafael	2	2	-
Cot	1	1	-
<b>El Guarco</b>	<b>6</b>	<b>2</b>	<b>4</b>
El Tejar	4	1	3
San Isidro	2	1	1
<b>Heredia</b>	<b>40</b>	<b>21</b>	<b>19</b>
<b>Heredia</b>	<b>7</b>	<b>4</b>	<b>3</b>
Heredia	1	1	-
San Francisco	4	3	1
Ulloa	2	-	2
<b>Barva</b>	<b>5</b>	<b>1</b>	<b>4</b>
Barva	1	-	1
San Pedro	4	1	3
<b>Santo Domingo</b>	<b>5</b>	<b>3</b>	<b>2</b>
Santo Domingo	2	1	1
San Vicente	1	-	1
San Miguel	1	1	-
Pará	1	1	-
<b>Santa Bárbara</b>	<b>5</b>	<b>4</b>	<b>1</b>
Santa Bárbara	1	1	-
San Juan	3	2	1
Jesús	1	1	-
<b>San Rafael</b>	<b>3</b>	<b>1</b>	<b>2</b>
San Rafael	1	-	1
San Josecito	2	1	1
<b>San Isidro</b>	<b>1</b>	<b>1</b>	<b>-</b>
San José	1	1	-

continúa

Continuación cuadro 3.34

Provincia, cantón y distrito de residencia de la madre	Total	Sexo	
		Hombres	Mujeres
<b>Belén</b>	-	-	-
<b>Flores</b>	<b>3</b>	<b>3</b>	-
Llorente	3	3	-
<b>San Pablo</b>	<b>1</b>	<b>1</b>	-
San Pablo	1	1	-
<b>Sarapiquí</b>	<b>10</b>	<b>3</b>	<b>7</b>
Puerto Viejo	7	1	6
Las Horquetas	3	2	1
<b>Guanacaste</b>	<b>29</b>	<b>15</b>	<b>14</b>
<b>Liberia</b>	<b>8</b>	<b>3</b>	<b>5</b>
Liberia	7	2	5
Mayorga	1	1	-
<b>Nicoya</b>	<b>5</b>	<b>2</b>	<b>3</b>
Nicoya	4	1	3
San Antonio	1	1	-
<b>Santa Cruz</b>	<b>5</b>	<b>3</b>	<b>2</b>
Santa Cruz	4	2	2
Tamarindo	1	1	-
<b>Bagaces</b>	<b>2</b>	<b>1</b>	<b>1</b>
Mogote	1	1	-
Río Naranjo	1	-	1
<b>Carrillo</b>	<b>5</b>	<b>4</b>	<b>1</b>
Filadelfia	3	3	-
Sardinal	2	1	1
<b>Cañas</b>	<b>3</b>	<b>1</b>	<b>2</b>
Cañas	2	1	1
Palmira	1	-	1
<b>Abangares</b>	<b>1</b>	<b>1</b>	-
Colorado	1	1	-
<b>Tilarán</b>	-	-	-
<b>Nandayure</b>	-	-	-
<b>La Cruz</b>	-	-	-
<b>Hojancha</b>	-	-	-
<b>Puntarenas</b>	<b>61</b>	<b>28</b>	<b>33</b>
<b>Puntarenas</b>	<b>16</b>	<b>5</b>	<b>11</b>
Puntarenas	1	1	-
Pitahaya	1	-	1

continúa

Continuación cuadro 3.34

Provincia, cantón y distrito de residencia de la madre	Total	Sexo	
		Hombres	Mujeres
Chomes	2	-	2
Barranca	4	2	2
Cóbano	1	-	1
El Roble	7	2	5
<b>Esparza</b>	<b>-</b>	<b>-</b>	<b>-</b>
<b>Buenos Aires</b>	<b>4</b>	<b>-</b>	<b>4</b>
Buenos Aires	1	-	1
Volcán	1	-	1
Potrero Grande	2	-	2
<b>Montes de Oro</b>	<b>2</b>	<b>1</b>	<b>1</b>
Miramar	1	1	-
San Isidro	1	-	1
<b>Osa</b>	<b>1</b>	<b>-</b>	<b>1</b>
Palmar	1	-	1
<b>Quepos</b>	<b>6</b>	<b>2</b>	<b>4</b>
Quepos	5	2	3
Naranjito	1	-	1
<b>Golfito</b>	<b>3</b>	<b>3</b>	<b>-</b>
Golfito	2	2	-
Guaycará	1	1	-
<b>Coto Brus</b>	<b>11</b>	<b>4</b>	<b>7</b>
San Vito	3	1	2
Sabalito	5	3	2
Limoncito	1	-	1
Pittier	2	-	2
<b>Parrita</b>	<b>4</b>	<b>4</b>	<b>-</b>
Parrita	4	4	-
<b>Corredores</b>	<b>6</b>	<b>4</b>	<b>2</b>
Corredor	4	3	1
La Cuesta	1	1	-
Laurel	1	-	1
<b>Garabito</b>	<b>4</b>	<b>3</b>	<b>1</b>
Jacó	3	3	-
Tárcoles	1	-	1
<b>Monteverde</b>	<b>-</b>	<b>-</b>	<b>-</b>
<b>Puerto Jiménez</b>	<b>4</b>	<b>2</b>	<b>2</b>
Puerto Jiménez	4	2	2

continúa

Continuación cuadro 3.34

Provincia, cantón y distrito de residencia de la madre	Total	Sexo	
		Hombres	Mujeres
<b>Limón</b>	<b>60</b>	<b>37</b>	<b>23</b>
<b>Limón</b>	<b>20</b>	<b>14</b>	<b>6</b>
Limón	11	7	4
Valle La Estrella	4	3	1
Río Blanco	3	2	1
Matama	2	2	-
<b>Pococí</b>	<b>13</b>	<b>7</b>	<b>6</b>
Jiménez	1	1	-
Rita	5	2	3
Roxana	1	-	1
Cariari	5	3	2
La Colonia	1	1	-
<b>Siquirres</b>	<b>4</b>	<b>2</b>	<b>2</b>
Siquirres	1	-	1
Germania	1	1	-
El Cairo	1	-	1
Alegría	1	1	-
<b>Talamanca</b>	<b>11</b>	<b>8</b>	<b>3</b>
Bratsi	2	1	1
Sixaola	5	3	2
Cahuita	3	3	-
Telire	1	1	-
<b>Matina</b>	<b>7</b>	<b>4</b>	<b>3</b>
Matina	2	1	1
Batán	2	1	1
Carrandí	3	2	1
<b>Guácimo</b>	<b>5</b>	<b>2</b>	<b>3</b>
Guácimo	2	-	2
Río Jiménez	1	-	1
Duacaré	2	2	-

Fuente: INEC-Costa Rica. Estadísticas vitales, 2022.

**CUADRO 3.35**

**Costa Rica. Total de defunciones infantiles por sexo, según grupos de edades de la madre y estado de unión<sup>1/</sup>, 2022**

Grupos de edades de la madre y estado de unión	Total	Sexo	
		Hombres	Mujeres
<b>Costa Rica</b>	<b>508</b>	<b>278</b>	<b>230</b>
Menos de 15 años	3	2	1
15 - 19	51	29	22
20 - 24	103	54	49
25 - 29	112	59	53
30 - 34	100	64	36
35 - 39	73	37	36
40 - 44	27	15	12
45 años y más	2	1	1
Ignorado	37	17	20
<b>Unida</b>	<b>271</b>	<b>151</b>	<b>120</b>
15 - 19	15	10	5
20 - 24	56	32	24
25 - 29	69	38	31
30 - 34	62	38	24
35 - 39	51	24	27
40 - 44	17	8	9
45 años y más	1	1	-
<b>No unida</b>	<b>187</b>	<b>102</b>	<b>85</b>
Menos de 15 años	2	2	-
15 - 19	36	19	17
20 - 24	45	21	24
25 - 29	38	18	20
30 - 34	34	23	11
35 - 39	22	13	9
40 - 44	9	6	3
45 años y más	1	-	1
<b>Ignorado</b>	<b>50</b>	<b>25</b>	<b>25</b>
Menos de 15	1	-	1
20 a 24	2	1	1
25 a 29	5	3	2
30 a 34	4	3	1
40 a 44	1	1	-
Ignorado	37	17	20

1/ Estado de unión se refiere a una agrupación del estado conyugal declarado por la madre. La categoría unida incluye a las madres casadas y en unión libre; mientras que la categoría no unida agrupa a las madres solteras, viudas, divorciadas y separadas.  
Fuente: INEC-Costa Rica. Estadísticas vitales, 2022.

**CUADRO 3.36**

**Costa Rica. Total de defunciones infantiles por sexo, según nivel de escolaridad de la madre, 2022**

Nivel de escolaridad de la madre	Total	Sexo	
		Hombres	Mujeres
<b>Costa Rica</b>	<b>508</b>	<b>278</b>	<b>230</b>
Sin escolaridad	1	-	1
Primaria incompleta	51	32	19
Primaria completa	67	34	33
Secundaria incompleta	148	81	67
Secundaria completa	88	51	37
Universidad incompleta	37	17	20
Universidad completa	57	32	25
Ignorado	59	31	28

Fuente: INEC-Costa Rica. Estadísticas vitales, 2022.

**CUADRO 3.37**

**Costa Rica. Total de defunciones infantiles por sexo, según condición de actividad y ocupación de la madre, 2022**

Condición de actividad y ocupación de la madre	Total	Sexo	
		Hombres	Mujeres
<b>Costa Rica</b>	<b>508</b>	<b>278</b>	<b>230</b>
<b>Fuerza de trabajo</b>	<b>138</b>	<b>75</b>	<b>63</b>
Profesionales científicas e intelectuales	44	23	21
Técnicos y profesionales de nivel medio	16	9	7
Personal de apoyo administrativo	21	11	10
Trabajadoras de los servicios y vendedoras de comercios y mercados	34	17	17
Oficiales, operarias y artesanas de artes mecánicas y de otros oficios	2	2	-
Operadoras de instalaciones y máquinas y ensambladoras	12	5	7
Ocupaciones elementales	9	8	1
<b>Fuera de la fuerza de trabajo</b>	<b>322</b>	<b>179</b>	<b>143</b>
Administradora del hogar	281	155	126
Estudiante	41	24	17
<b>Ignorada</b>	<b>48</b>	<b>24</b>	<b>24</b>

Fuente: INEC-Costa Rica. Estadísticas vitales, 2022.

**CUADRO 3.38**

**Costa Rica. Total de defunciones infantiles por clasificación de peso al nacer<sup>1/</sup>, según provincia de residencia de la madre, 2022**

Provincia de residencia de la madre	Total	Clasificación de peso al nacer					
		Bajo peso extremo	Bajo peso	Peso insuficiente	Peso normal o adecuado	Sobre peso	Ignorado
<b>Costa Rica</b>	<b>508</b>	<b>125</b>	<b>58</b>	<b>109</b>	<b>131</b>	<b>37</b>	<b>48</b>
San José	146	38	19	26	38	8	17
Alajuela	113	34	5	36	20	11	7
Cartago	59	12	11	12	12	3	9
Heredia	40	11	9	6	10	1	3
Guanacaste	29	7	1	5	13	3	-
Puntarenas	61	10	8	10	25	2	6
Limón	60	13	5	14	13	9	6

1/ Clasificación de peso al nacer según la definición de la OMS:

Bajo peso extremo → menos de 1 000 gramos.

Bajo peso → 1 000 a 1 499 gramos.

Peso insuficiente → 1 500 a 2 499 gramos.

Peso normal o adecuado → 2 500 a 3 499 gramos.

Sobre peso → más de 3 500 gramos.

Fuente: INEC-Costa Rica. Estadísticas vitales, 2022.

**CUADRO 3.39**

**Costa Rica. Total de defunciones infantiles por intervalo de estatura al nacer, según clasificación de peso al nacer<sup>1/</sup>, 2022**

Clasificación de peso al nacer	Total	Intervalo de estatura al nacer (en centímetros)					
		15 - 24	25 - 34	35 - 44	45 - 54	55 y más	Ignorada
<b>Costa Rica</b>	<b>508</b>	<b>5</b>	<b>93</b>	<b>156</b>	<b>184</b>	<b>3</b>	<b>67</b>
Bajo peso extremo	125	5	85	24	-	-	11
Bajo peso	58	-	5	53	-	-	-
Peso insuficiente	109	-	1	67	36	-	5
Peso normal o adecuado	131	-	2	12	115	1	1
Sobre peso	37	-	-	-	33	2	2
Ignorado	48	-	-	-	-	-	48

1/ Clasificación de peso al nacer según la definición de la OMS:

Bajo peso extremo → menos de 1 000 gramos.

Bajo peso → 1 000 a 1 499 gramos.

Peso insuficiente → 1 500 a 2 499 gramos.

Peso normal o adecuado → 2 500 a 3 499 gramos.

Sobre peso → más de 3 500 gramos.

Fuente: INEC-Costa Rica. Estadísticas vitales, 2022.

**CUADRO 3.40**

**Costa Rica. Total de defunciones infantiles por semanas de gestación, según provincia de residencia de la madre, 2022**

Provincia de residencia de la madre	Total	Semanas de gestación						
		Menos de 22	22 - 25	26 - 29	30 - 33	34 - 37	38 y más	Ignorada
<b>Costa Rica</b>	<b>508</b>	<b>8</b>	<b>51</b>	<b>101</b>	<b>55</b>	<b>98</b>	<b>144</b>	<b>51</b>
San José	146	3	13	33	10	30	38	19
Alajuela	113	3	17	16	15	28	28	6
Cartago	59	1	4	14	8	7	17	8
Heredia	40	-	6	11	7	5	8	3
Guanacaste	29	-	5	1	5	2	15	1
Puntarenas	61	1	1	15	6	12	19	7
Limón	60	-	5	11	4	14	19	7

Fuente: INEC-Costa Rica. Estadísticas vitales, 2022.

**CUADRO 3.41**

**Costa Rica. Total de defunciones infantiles por grupos de edades, según provincia de residencia de la madre, 2022**

Provincia de residencia de la madre	Total	Grupos de edades					
		Menos de 1 día	Un día a menos de una semana	Una semana a menos de un mes	En meses		
					1 - 3	4 - 6	7 - 11
<b>Costa Rica</b>	<b>508</b>	<b>138</b>	<b>153</b>	<b>103</b>	<b>60</b>	<b>30</b>	<b>24</b>
San José	146	41	43	37	10	6	9
Alajuela	113	34	38	21	9	6	5
Cartago	59	17	15	14	7	4	2
Heredia	40	15	8	8	7	1	1
Guanacaste	29	4	8	7	5	5	
Puntarenas	61	15	20	11	6	4	5
Limón	60	12	21	5	16	4	2

Fuente: INEC-Costa Rica. Estadísticas vitales, 2022.



**CUADRO 3.42****Costa Rica. Total de defunciones infantiles por sexo, según causa básica de muerte, 2022**

Causa básica de muerte	Total	Sexo	
		Hombres	Mujeres
<b>Costa Rica</b>	<b>508</b>	<b>278</b>	<b>230</b>
P072 - Inmadurez extrema	46	22	24
P220 - Síndrome de dificultad respiratoria del recién nacido	40	32	8
P280 - Atelectasia primaria del recién nacido	21	12	9
P369 - Sepsis bacteriana del recién nacido, no especificada	19	12	7
Q913 - Síndrome de Edwards, no especificado	18	4	14
P240 - Aspiración neonatal de meconio	15	10	5
Q000 - Anencefalia	15	7	8
P210 - Asfixia del nacimiento, severa	12	6	6
Q249 - Malformación congénita del corazón, no especificada	12	7	5
P969 - Afección no especificada originada en el período perinatal	11	7	4
Q234 - Síndrome de hipoplasia del corazón izquierdo	11	9	2
P219 - Asfixia del nacimiento, no especificada	9	5	4
Q899 - Malformación congénita, no especificada	9	5	4
P027 - Feto y recién nacido afectados por corioamnionitis	8	5	3
J180 - Bronconeumonía, no especificada	7	2	5
Q042 - Holoprosencefalia	7	2	5
Q790 - Hernia diafragmática congénita	7	3	4
J128 - Neumonía debida a otros virus	6	3	3
P239 - Neumonía congénita, organismo no especificado	6	3	3
P269 - Hemorragia pulmonar no especificada, originada en el período perinatal	6	5	1
P770 - Enterocolitis necrotizante del feto y del recién nacido	6	1	5
Q606 - Síndrome de Potter	6	4	2
Q917 - Síndrome de Patau, no especificado	6	3	3
P011 - Feto y recién nacido afectados por ruptura prematura de las membranas	5	3	2
P021 - Feto y recién nacido afectados por otras formas de desprendimiento y de hemorragia placentarios	5	4	1
Q212 - Defecto del tabique auriculoventricular	5	1	4
Q909 - Síndrome de Down, no especificado	5	5	-
U071 - COVID-19 virus identificado	5	1	4
P271 - Displasia broncopulmonar originada en el período perinatal	4	-	4
Q210 - Defecto del tabique ventricular	4	3	1
Q213 - Tetralogía de Fallot	4	3	1
Q250 - Conducto arterioso persistente	4	1	3
Q897 - Malformaciones congénitas múltiples, no clasificadas en otra parte	4	4	-
A099 - Gastroenteritis y colitis de origen no especificado	3	1	2
J121 - Neumonía debida a virus sincitial respiratorio	3	1	2

continúa

Continuación cuadro 3.42

Causa básica de muerte	Total	Sexo	
		Hombres	Mujeres
P000 - Feto y recién nacido afectados por trastornos hipertensivos de la madre	3	3	-
P279 - Enfermedad respiratoria crónica no especificada originada en el período perinatal	3	3	-
Q039 - Hidrocéfalo congénito, no especificado	3	1	2
Q043 - Otras anomalías hipoplásicas del encéfalo	3	1	2
Q201 - Transposición de los grandes vasos en ventrículo derecho	3	2	1
Q203 - Discordancia de la conexión ventriculoarterial	3	1	2
Q780 - Osteogénesis imperfecta	3	2	1
Q788 - Otras osteocondrodisplasias especificadas	3	2	1
Resto de causas	130	67	63

Fuente: INEC-Costa Rica. Estadísticas vitales, 2022.

**CUADRO 3.43****Costa Rica. Total de defunciones infantiles por grupos de edades, según grupos de causa básica de muerte, 2022**

Grupos de causa básica de muerte	Total	Grupos de edades			
		En días		En meses	
		Menos de 7	7 - 28	1 - 6	7 - 11
<b>Costa Rica</b>	<b>508</b>	<b>291</b>	<b>103</b>	<b>90</b>	<b>24</b>
Ciertas afecciones originadas en el período perinatal	262	188	59	14	1
Malformaciones congénitas, deformidades y anomalías cromosómicas	186	100	39	40	7
Enfermedades de las vías respiratorias, superiores e inferiores, del pulmón, influenza y neumonía	26	1	1	16	8
Enfermedades infecciosas intestinales	6	-	1	3	2
Enfermedades e infecciones virales del sistema nervioso	6	-	1	2	3
Ciertas enfermedades víricas e infecciones virales, hepatitis viral, VIH por virus	5	-	-	4	1
Enteritis y colitis no infecciosas, enfermedades del peritoneo, del hígado, de la vesícula e intestinos	4	-	-	4	-
Enfermedades de la circulación pulmonar y otras formas de enfermedades del corazón	3	1	-	2	-
Signos, síntomas y estados morbosos mal definidos	3	-	-	2	1
Resto de grupos	7	1	2	3	1

Fuente: INEC-Costa Rica. Estadísticas vitales, 2022.

**CUADRO 3.44****Costa Rica. Total de defunciones neonatales por edad en días, según causa básica de muerte, 2022**

Causa básica de muerte	Total	Edad en días									
		Menos de 1 día	1	2	3	4	5	6	7 a 13	14 a 20	21 - 27 días
<b>Costa Rica</b>	<b>394</b>	<b>138</b>	<b>50</b>	<b>31</b>	<b>28</b>	<b>13</b>	<b>16</b>	<b>15</b>	<b>45</b>	<b>35</b>	<b>23</b>
P072 - Inmadurez extrema	46	32	5	2	3	-	2	-	2	-	-
P220 - Síndrome de dificultad respiratoria del recién nacido	39	9	6	2	4	2	3	1	6	3	3
P369 - Sepsis bacteriana del recién nacido, no especificada	18	1	1	3	1	-	-	-	7	3	2
Q913 - Síndrome de Edwards, no especificado	17	2	3	3	1	2	1	2	1	2	-
P280 - Atelectasia primaria del recién nacido	16	10	3	-	1	1	1	-	-	-	-
P240 - Aspiración neonatal de meconio	15	5	4	3	1	1	-	1	-	-	-
Q000 - Anencefalia	13	9	3	-	1	-	-	-	-	-	-
P210 - Asfixia del nacimiento, severa	12	1	4	2	-	-	-	1	2	2	-
P969 - Afección no especificada originada en el período perinatal	11	5	1	1	-	-	1	-	2	1	-
Q234 - Síndrome de hipoplasia del corazón izquierdo	11	-	-	2	1	2	-	2	3	1	-
P219 - Asfixia del nacimiento, no especificada	9	4	1	1	1	-	1	1	-	-	-
Q249 - Malformación congénita del corazón, no especificada	9	3	2	-	1	-	1	1	-	-	1
Q899 - Malformación congénita, no especificada	9	6	-	-	-	-	-	-	1	2	-
P027 - Feto y recién nacido afectados por corioamnionitis	8	3	2	-	1	1	-	-	1	-	-
P239 - Neumonía congénita, organismo no especificado	6	-	-	1	1	-	1	-	-	3	-
P269 - Hemorragia pulmonar no especificada, originada en el período perinatal	6	-	1	-	4	-	1	-	-	-	-
Q606 - Síndrome de Potter	6	5	1	-	-	-	-	-	-	-	-
Q790 - Hernia diafragmática congénita	6	2	3	1	-	-	-	-	-	-	-
Q917 - Síndrome de Patau, no especificado	6	4	-	-	-	-	-	-	-	1	1
P011 - Feto y recién nacido afectados por ruptura prematura de las membranas	5	3	1	-	-	-	1	-	-	-	-
P021 - Feto y recién nacido afectados por otras formas de desprendimiento y de hemorragia placentarios	5	3	2	-	-	-	-	-	-	-	-
P770 - Enterocolitis necrotizante del feto y del recién nacido	5	-	-	1	-	-	-	1	2	-	1
Q042 - Holoprosencefalia	5	3	-	-	1	-	1	-	-	-	-

continúa

Continuación cuadro 3.44

Causa básica de muerte	Total	Edad en días									
		Menos de 1 día	1	2	3	4	5	6	7 a 13	14 a 20	21 - 27 días
Q897 - Malformaciones congénitas múltiples, no clasificadas en otra parte	4	3	-	-	-	-	-	-	1	-	-
P000 - Feto y recién nacido afectados por trastornos hipertensivos de la madre	3	2	-	-	-	-	-	1	-	-	-
P279 - Enfermedad respiratoria crónica no especificada originada en el período perinatal	3	-	-	-	-	-	-	-	-	2	1
Q039 - Hidrocéfalo congénito, no especificado	3	-	1	-	-	-	-	1	-	-	1
Q203 - Discordancia de la conexión ventriculoarte	3	-	-	-	-	-	-	-	1	1	1
Q250 - Conducto arterioso persistente	3	-	-	-	-	1	-	-	2	-	-
Resto de causas	92	23	6	9	6	3	2	3	14	14	12

Fuente: INEC-Costa Rica. Estadísticas vitales, 2022.

**CUADRO 3.45****Costa Rica. Total de defunciones infantiles por sexo y tasa de mortalidad infantil, 2003 - 2022**

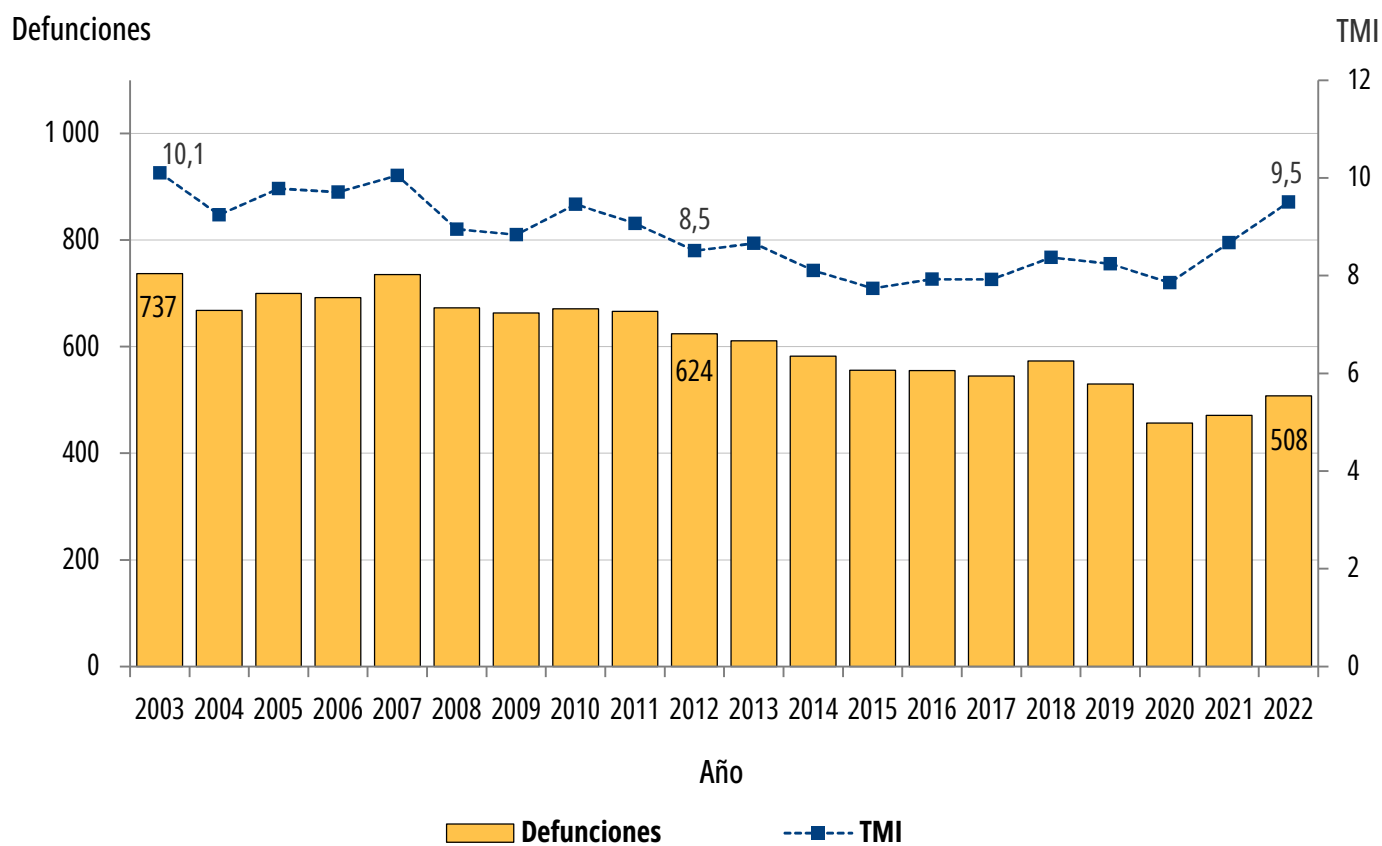
(Tasa por mil nacimientos)

Año	Total	Sexo		Tasa de mortalidad infantil
		Hombres	Mujeres	
2003	737	409	328	10,1
2004	668	373	295	9,2
2005	700	383	317	9,8
2006	692	398	294	9,7
2007	735	417	318	10,0
2008	673	371	302	9,0
2009	663	355	308	8,8
2010	671	387	284	9,5
2011	666	375	291	9,1
2012	624	336	288	8,5
2013	611	340	271	8,7
2014	582	305	277	8,1
2015	556	310	246	7,7
2016	555	307	248	7,9
2017	545	284	261	7,9
2018	573	306	267	8,4
2019	530	261	269	8,2
2020	457	256	201	7,9
2021	471	253	218	8,7
2022	508	278	230	9,5

Fuente: INEC-Costa Rica. Estadísticas vitales, 2003 - 2022.

**GRÁFICO 3.14****Costa Rica. Total de defunciones infantiles y tasa de mortalidad infantil (TMI), 2003 - 2022**

(Tasa por mil nacimientos)



Fuente: cuadro 3.45.

**CUADRO 3.46**

**Costa Rica. Total de defunciones fetales por sexo, según provincia, cantón y distrito de residencia de la madre, 2022**

Provincia, cantón y distrito de residencia de la madre	Total	Sexo		
		Hombres	Mujeres	Indeterminado
<b>Costa Rica</b>	<b>317</b>	<b>167</b>	<b>143</b>	<b>7</b>
<b>San José</b>	<b>83</b>	<b>44</b>	<b>37</b>	<b>2</b>
San José	25	16	9	-
Carmen	12	8	4	-
Merced	1	-	1	-
Hospital	3	3	-	-
Catedral	1	-	1	-
Zapote	1	1	-	-
Uruca	3	2	1	-
Pavas	2	-	2	-
San Sebastián	2	2	-	-
<b>Escazú</b>	<b>4</b>	<b>2</b>	<b>2</b>	<b>-</b>
Escazú	2	1	1	-
San Rafael	2	1	1	-
<b>Desamparados</b>	<b>10</b>	<b>3</b>	<b>7</b>	<b>-</b>
Desamparados	1	-	1	-
San Miguel	1	1	-	-
San Juan De Dios	1	-	1	-
San Rafael Arriba	4	1	3	-
San Antonio	1	1	-	-
Patarrá	1	-	1	-
Los Guido	1	-	1	-
<b>Puriscal</b>	<b>3</b>	<b>3</b>	<b>-</b>	<b>-</b>
Santiago	1	1	-	-
Mercedes Sur	2	2	-	-
<b>Tarrazú</b>	<b>1</b>	<b>-</b>	<b>1</b>	<b>-</b>
San Marcos	1	-	1	-
<b>Aserri</b>	<b>4</b>	<b>-</b>	<b>4</b>	<b>-</b>
Aserri	2	-	2	-
Tarbaca	1	-	1	-
Vuelta De Jorco	1	-	1	-
<b>Mora</b>	<b>-</b>	<b>-</b>	<b>-</b>	<b>-</b>
<b>Goicoechea</b>	<b>4</b>	<b>1</b>	<b>3</b>	<b>-</b>
Rancho Redondo	1	-	1	-
Purral	3	1	2	-

continúa



Continuación cuadro 3.46

Provincia, cantón y distrito de residencia de la madre	Total	Sexo		
		Hombres	Mujeres	Indeterminado
<b>Santa Ana</b>	<b>5</b>	<b>2</b>	<b>2</b>	<b>1</b>
Santa Ana	2	-	1	1
Salitral	2	1	1	-
Piedades	1	1	-	-
<b>Alajuelita</b>	<b>5</b>	<b>3</b>	<b>1</b>	<b>1</b>
Alajuelita	2	1	-	1
San Josecito	1	-	1	-
Concepción	1	1	-	-
San Felipe	1	1	-	-
<b>Vásquez de Coronado</b>	<b>1</b>	<b>-</b>	<b>1</b>	<b>-</b>
San Isidro	1	-	1	-
<b>Acosta</b>	<b>-</b>	<b>-</b>	<b>-</b>	<b>-</b>
<b>Tibás</b>	<b>5</b>	<b>3</b>	<b>2</b>	<b>-</b>
San Juan	1	1	-	-
Cinco Esquinas	2	1	1	-
Colima	2	1	1	-
<b>Moravia</b>	<b>1</b>	<b>1</b>	<b>-</b>	<b>-</b>
San Jerónimo	1	1	-	-
<b>Montes de Oca</b>	<b>3</b>	<b>1</b>	<b>2</b>	<b>-</b>
San Pedro	1	1	-	-
Sabanilla	1	-	1	-
Mercedes	1	-	1	-
<b>Turrubares</b>	<b>-</b>	<b>-</b>	<b>-</b>	<b>-</b>
<b>Dota</b>	<b>-</b>	<b>-</b>	<b>-</b>	<b>-</b>
<b>Curridabat</b>	<b>3</b>	<b>2</b>	<b>1</b>	<b>-</b>
Granadilla	1	-	1	-
Tirrases	2	2	-	-
<b>Pérez Zeledón</b>	<b>7</b>	<b>6</b>	<b>1</b>	<b>-</b>
San Isidro de El General	3	2	1	-
Rivas	1	1	-	-
Platanares	1	1	-	-
Río Nuevo	1	1	-	-
La Amistad	1	1	-	-
<b>León Cortés Castro</b>	<b>2</b>	<b>1</b>	<b>1</b>	<b>-</b>
San Pablo	1	-	1	-
Llano Bonito	1	1	-	-

continúa

Continuación cuadro 3.46

Provincia, cantón y distrito de residencia de la madre	Total	Sexo		
		Hombres	Mujeres	Indeterminado
<b>Alajuela</b>	<b>76</b>	<b>44</b>	<b>31</b>	<b>1</b>
<b>Alajuela</b>	<b>22</b>	<b>12</b>	<b>10</b>	<b>-</b>
Alajuela	3	-	3	-
San José	2	1	1	-
Carrizal	1	1	-	-
San Antonio	1	-	1	-
Guácima	5	3	2	-
San Isidro	1	1	-	-
Sabanilla	1	1	-	-
San Rafael	3	1	2	-
Río Segundo	1	1	-	-
Desamparados	2	1	1	-
Turrúcares	1	1	-	-
Tambor	1	1	-	-
<b>Ramón</b>	<b>5</b>	<b>2</b>	<b>3</b>	<b>-</b>
San Ramón	2	2	-	-
San Isidro	1	-	1	-
Peñas Blancas	2	-	2	-
<b>Grecia</b>	<b>6</b>	<b>5</b>	<b>1</b>	<b>-</b>
Grecia	3	3	-	-
San Isidro	1	1	-	-
Tacares	1	-	1	-
Bolívar	1	1	-	-
<b>San Mateo</b>	<b>-</b>	<b>-</b>	<b>-</b>	<b>-</b>
<b>Atenas</b>	<b>2</b>	<b>2</b>	<b>-</b>	<b>-</b>
Atenas	2	2	-	-
<b>Naranjo</b>	<b>5</b>	<b>5</b>	<b>-</b>	<b>-</b>
Naranjo	2	2	-	-
San Jerónimo	2	2	-	-
San Juan	1	1	-	-
<b>Palmares</b>	<b>2</b>	<b>2</b>	<b>-</b>	<b>-</b>
Palmares	1	1	-	-
La Granja	1	1	-	-
<b>Poás</b>	<b>1</b>	<b>1</b>	<b>-</b>	<b>-</b>
Sabana Redonda	1	1	-	-
<b>Orotina</b>	<b>4</b>	<b>1</b>	<b>3</b>	<b>-</b>
Orotina	3	-	3	-
La Ceiba	1	1	-	-

continúa

Continuación cuadro 3.46

Provincia, cantón y distrito de residencia de la madre	Total	Sexo		
		Hombres	Mujeres	Indeterminado
<b>San Carlos</b>	<b>10</b>	<b>4</b>	<b>6</b>	<b>-</b>
Quesada	2	-	2	-
Aguas Zarcas	1	-	1	-
Pital	5	3	2	-
La Tigra	2	1	1	-
<b>Zarcero</b>	<b>-</b>	<b>-</b>	<b>-</b>	<b>-</b>
<b>Sarchí</b>	<b>6</b>	<b>4</b>	<b>2</b>	<b>-</b>
Sarchí Norte	1	-	1	-
Sarchí Sur	2	2	-	-
San Pedro	2	1	1	-
Rodríguez	1	1	-	-
<b>Upala</b>	<b>6</b>	<b>3</b>	<b>2</b>	<b>1</b>
Upala	3	3	-	-
Aguas Claras	2	-	2	-
Bijagua	1	-	-	1
<b>Los Chiles</b>	<b>7</b>	<b>3</b>	<b>4</b>	<b>-</b>
Los Chiles	6	2	4	-
El Amparo	1	1	-	-
<b>Río Cuarto</b>	<b>-</b>	<b>-</b>	<b>-</b>	<b>-</b>
<b>Cartago</b>	<b>25</b>	<b>11</b>	<b>14</b>	<b>-</b>
<b>Cartago</b>	<b>11</b>	<b>4</b>	<b>7</b>	<b>-</b>
Oriental	3	2	1	-
Carmen	1	1	-	-
San Nicolás	2	1	1	-
Guadalupe o Arenilla	1	-	1	-
Tierra Blanca	1	-	1	-
Dulce Nombre	1	-	1	-
Llano Grande	2	-	2	-
<b>Paraíso</b>	<b>-</b>	<b>-</b>	<b>-</b>	<b>-</b>
<b>La Unión</b>	<b>1</b>	<b>-</b>	<b>1</b>	<b>-</b>
San Juan	1	-	1	-
<b>Jiménez</b>	<b>-</b>	<b>-</b>	<b>-</b>	<b>-</b>
<b>Turrialba</b>	<b>6</b>	<b>2</b>	<b>4</b>	<b>-</b>
Turrialba	1	1	-	-
La Suiza	1	-	1	-
Santa Teresita	1	-	1	-
Santa Rosa	1	-	1	-
Chirripó	2	1	1	-

continúa

Continuación cuadro 3.46

Provincia, cantón y distrito de residencia de la madre	Total	Sexo		
		Hombres	Mujeres	Indeterminado
<b>Alvarado</b>	<b>1</b>	<b>1</b>	-	-
Pacayas	1	1	-	-
<b>Oreamuno</b>	<b>2</b>	-	<b>2</b>	-
San Rafael	2	-	2	-
<b>El Guarco</b>	<b>4</b>	<b>4</b>	-	-
El Tejar	2	2	-	-
San Isidro	1	1	-	-
Tobosi	1	1	-	-
<b>Heredia</b>	<b>28</b>	<b>12</b>	<b>15</b>	<b>1</b>
<b>Heredia</b>	<b>10</b>	<b>6</b>	<b>4</b>	-
Heredia	3	1	2	-
Mercedes	1	1	-	-
San Francisco	3	2	1	-
Ulloa	3	2	1	-
<b>Barva</b>	<b>2</b>	<b>1</b>	<b>1</b>	-
Barva	1	1	-	-
San José de La Montaña	1	-	1	-
<b>Santo Domingo</b>	-	-	-	-
<b>Santa Bárbara</b>	<b>2</b>	-	<b>2</b>	-
Santa Bárbara	1	-	1	-
Santo Domingo	1	-	1	-
<b>San Rafael</b>	<b>1</b>	-	<b>1</b>	-
San Josecito	1	-	1	-
<b>San Isidro</b>	<b>2</b>	-	<b>1</b>	<b>1</b>
San Isidro	1	-	1	-
San Francisco	1	-	-	1
<b>Belén</b>	<b>3</b>	<b>2</b>	<b>1</b>	-
San Antonio	2	1	1	-
La Ribera	1	1	-	-
<b>Flores</b>	<b>1</b>	-	<b>1</b>	-
San Joaquín	1	-	1	-
<b>San Pablo</b>	<b>1</b>	<b>1</b>	-	-
San Pablo	1	1	-	-
<b>Sarapiquí</b>	<b>6</b>	<b>2</b>	<b>4</b>	-
Puerto Viejo	6	2	4	-
<b>Guanacaste</b>	<b>32</b>	<b>20</b>	<b>11</b>	<b>1</b>
<b>Liberia</b>	<b>9</b>	<b>5</b>	<b>4</b>	-
Liberia	9	5	4	-

continúa

Continuación cuadro 3.46

Provincia, cantón y distrito de residencia de la madre	Total	Sexo		
		Hombres	Mujeres	Indeterminado
<b>Nicoya</b>	<b>3</b>	<b>1</b>	<b>2</b>	<b>-</b>
Nicoya	1	-	1	-
San Antonio	1	1	-	-
Nosara	1	-	1	-
<b>Santa Cruz</b>	<b>5</b>	<b>4</b>	<b>1</b>	<b>-</b>
Santa Cruz	2	2	-	-
Tempate	1	1	-	-
Tamarindo	2	1	1	-
<b>Bagaces</b>	<b>-</b>	<b>-</b>	<b>-</b>	<b>-</b>
<b>Carrillo</b>	<b>4</b>	<b>3</b>	<b>1</b>	<b>-</b>
Sardinal	2	2	-	-
Belén	2	1	1	-
<b>Cañas</b>	<b>2</b>	<b>2</b>	<b>-</b>	<b>-</b>
Cañas	2	2	-	-
<b>Abangares</b>	<b>1</b>	<b>-</b>	<b>1</b>	<b>-</b>
Sierra	1	-	1	-
<b>Tilarán</b>	<b>2</b>	<b>2</b>	<b>-</b>	<b>-</b>
Tilarán	1	1	-	-
Quebrada Grande	1	1	-	-
<b>Nandayure</b>	<b>1</b>	<b>1</b>	<b>-</b>	<b>-</b>
Zapotal	1	1	-	-
<b>La Cruz</b>	<b>3</b>	<b>1</b>	<b>1</b>	<b>1</b>
Santa Cecilia	2	-	1	1
Santa Elena	1	1	-	-
<b>Hojancha</b>	<b>2</b>	<b>1</b>	<b>1</b>	<b>-</b>
Hojancha	1	-	1	-
Puerto Carrillo	1	1	-	-
<b>Puntarenas</b>	<b>32</b>	<b>15</b>	<b>16</b>	<b>1</b>
<b>Puntarenas</b>	<b>9</b>	<b>4</b>	<b>5</b>	<b>-</b>
Puntarenas	1	-	1	-
Chomes	1	1	-	-
Lepanto	1	1	-	-
Barranca	1	-	1	-
Cóbano	2	1	1	-
Chacarita	1	1	-	-
El Roble	2	-	2	-
<b>Esparza</b>	<b>-</b>	<b>-</b>	<b>-</b>	<b>-</b>

continúa

Continuación cuadro 3.46

Provincia, cantón y distrito de residencia de la madre	Total	Sexo		
		Hombres	Mujeres	Indeterminado
<b>Buenos Aires</b>	<b>2</b>	<b>2</b>	-	-
Buenos Aires	1	1	-	-
Chánguena	1	1	-	-
<b>Montes de Oro</b>	-	-	-	-
<b>Osa</b>	-	-	-	-
<b>Quepos</b>	<b>2</b>	-	<b>2</b>	-
Quepos	2	-	2	-
<b>Golfito</b>	<b>3</b>	-	<b>3</b>	-
Guaycará	1	-	1	-
Pavón	2	-	2	-
<b>Coto Brus</b>	<b>8</b>	<b>7</b>	<b>1</b>	-
San Vito	3	3	-	-
Sabalito	1	1	-	-
Limoncito	3	2	1	-
Gutiérrez Braun	1	1	-	-
<b>Parrita</b>	<b>1</b>	-	<b>1</b>	-
Parrita	1	-	1	-
<b>Corredores</b>	<b>4</b>	<b>1</b>	<b>2</b>	<b>1</b>
Corredor	2	-	1	1
Laurel	2	1	1	-
<b>Garabito</b>	<b>2</b>	<b>1</b>	<b>1</b>	-
Jacó	2	1	1	-
<b>Monteverde</b>	-	-	-	-
<b>Puerto Jiménez</b>	<b>1</b>	-	<b>1</b>	-
Puerto Jiménez	1	-	1	-
<b>Limón</b>	<b>41</b>	<b>21</b>	<b>19</b>	<b>1</b>
<b>Limón</b>	<b>9</b>	<b>3</b>	<b>6</b>	-
Limón	6	1	5	-
Valle La Estrella	3	2	1	-
<b>Pococí</b>	<b>16</b>	<b>8</b>	<b>7</b>	<b>1</b>
Guápiles	6	3	3	-
Rita	1	-	1	-
Cariari	8	5	2	1
La Colonia	1	-	1	-
<b>Siquirres</b>	<b>3</b>	<b>1</b>	<b>2</b>	-
Siquirres	3	1	2	-

continúa

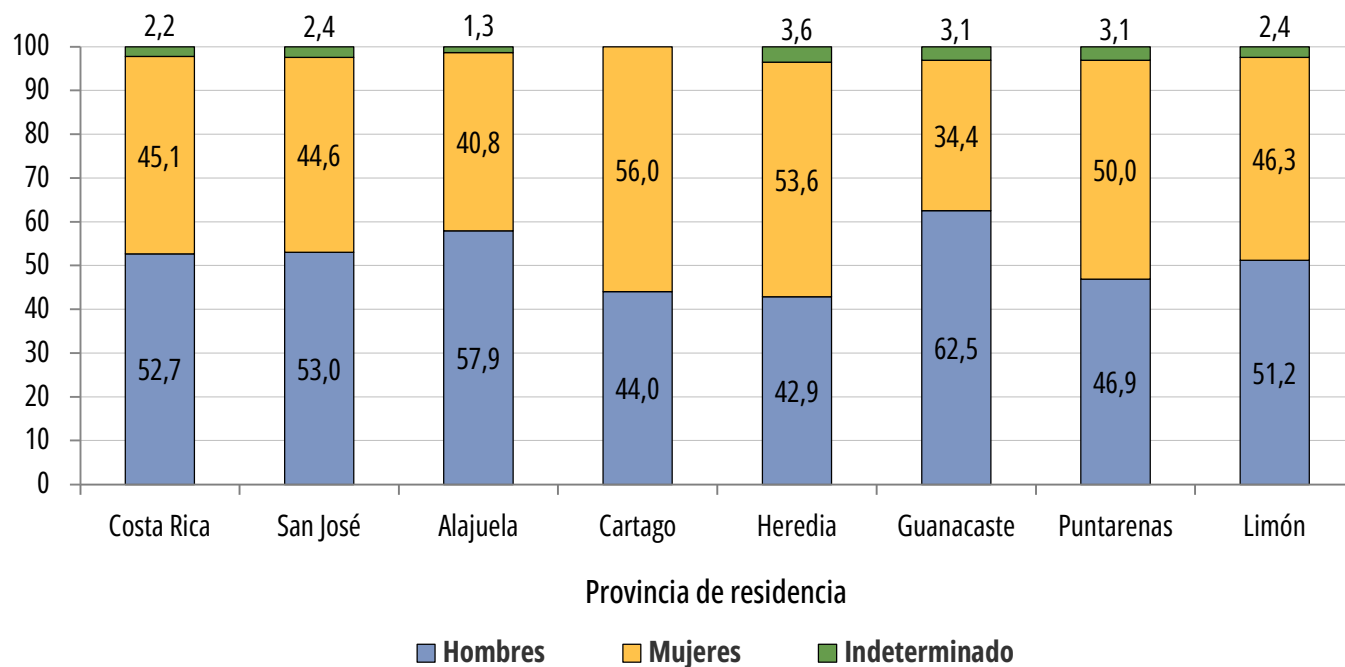
Continuación cuadro 3.46

Provincia, cantón y distrito de residencia de la madre	Total	Sexo		
		Hombres	Mujeres	Indeterminado
<b>Talamanca</b>	<b>6</b>	<b>4</b>	<b>2</b>	<b>-</b>
Bratsi	3	2	1	-
Sixaola	2	2	-	-
Cahuíta	1	-	1	-
<b>Matina</b>	<b>3</b>	<b>3</b>	<b>-</b>	<b>-</b>
Batán	3	3	-	-
<b>Guácimo</b>	<b>4</b>	<b>2</b>	<b>2</b>	<b>-</b>
Río Jiménez	3	1	2	-
Duacaré	1	1	-	-

Fuente: INEC-Costa Rica. Estadísticas vitales, 2022.

**GRÁFICO 3.15****Costa Rica. Distribución porcentual de defunciones fetales por sexo, según provincia de residencia de la madre, 2022**

Porcentaje



Fuente: cuadro 3.46.

**CUADRO 3.47**

**Costa Rica. Total de defunciones fetales por grupos de edades de la madre , según provincia de residencia de la madre y sexo del nonato, 2022**

Provincia de residencia de la madre y sexo del nonato	Total	Grupos de edades de la madre								Ignorada
		Menos de 15 años	15 - 19	20 - 24	25 - 29	30 - 34	35 - 39	40 - 44	45 años y más	
<b>Costa Rica</b>	<b>317</b>	<b>1</b>	<b>40</b>	<b>63</b>	<b>83</b>	<b>58</b>	<b>43</b>	<b>21</b>	<b>1</b>	<b>7</b>
Hombre	167	1	23	32	44	25	25	13	1	3
Mujer	143	-	14	30	38	31	18	8	-	4
Indeterminado	7	-	3	1	1	2	-	-	-	-
<b>San José</b>	<b>83</b>	<b>-</b>	<b>10</b>	<b>14</b>	<b>23</b>	<b>15</b>	<b>15</b>	<b>4</b>	<b>-</b>	<b>2</b>
Hombre	44	-	7	7	12	8	7	2	-	1
Mujer	37	-	2	7	10	7	8	2	-	1
Indeterminado	2	-	1	-	1	-	-	-	-	-
<b>Alajuela</b>	<b>76</b>	<b>-</b>	<b>11</b>	<b>14</b>	<b>26</b>	<b>10</b>	<b>9</b>	<b>4</b>	<b>-</b>	<b>2</b>
Hombre	44	-	7	8	18	3	5	2	-	1
Mujer	31	-	4	6	8	6	4	2	-	1
Indeterminado	1	-	-	-	-	1	-	-	-	-
<b>Cartago</b>	<b>25</b>	<b>-</b>	<b>2</b>	<b>9</b>	<b>4</b>	<b>8</b>	<b>1</b>	<b>-</b>	<b>-</b>	<b>1</b>
Hombre	11	-	-	6	1	3	1	-	-	-
Mujer	14	-	2	3	3	5	-	-	-	1
<b>Heredia</b>	<b>28</b>	<b>-</b>	<b>4</b>	<b>3</b>	<b>7</b>	<b>5</b>	<b>5</b>	<b>3</b>	<b>1</b>	<b>-</b>
Hombre	12	-	2	1	2	1	3	2	1	-
Mujer	15	-	1	2	5	4	2	1	-	-
Indeterminado	1	-	1	-	-	-	-	-	-	-
<b>Guanacaste</b>	<b>32</b>	<b>-</b>	<b>7</b>	<b>7</b>	<b>8</b>	<b>6</b>	<b>1</b>	<b>3</b>	<b>-</b>	<b>-</b>
Hombre	20	-	5	5	4	2	1	3	-	-
Mujer	11	-	1	2	4	4	-	-	-	-
Indeterminado	1	-	1	-	-	-	-	-	-	-
<b>Puntarenas</b>	<b>32</b>	<b>-</b>	<b>4</b>	<b>9</b>	<b>3</b>	<b>8</b>	<b>4</b>	<b>3</b>	<b>-</b>	<b>1</b>
Hombre	15	-	1	3	1	5	4	1	-	-
Mujer	16	-	3	5	2	3	-	2	-	1
Indeterminado	1	-	-	1	-	-	-	-	-	-
<b>Limón</b>	<b>41</b>	<b>1</b>	<b>2</b>	<b>7</b>	<b>12</b>	<b>6</b>	<b>8</b>	<b>4</b>	<b>-</b>	<b>1</b>
Hombre	21	1	1	2	6	3	4	3	-	1
Mujer	19	-	1	5	6	2	4	1	-	-
Indeterminado	1	-	-	-	-	1	-	-	-	-

Fuente: INEC-Costa Rica. Estadísticas vitales, 2022.



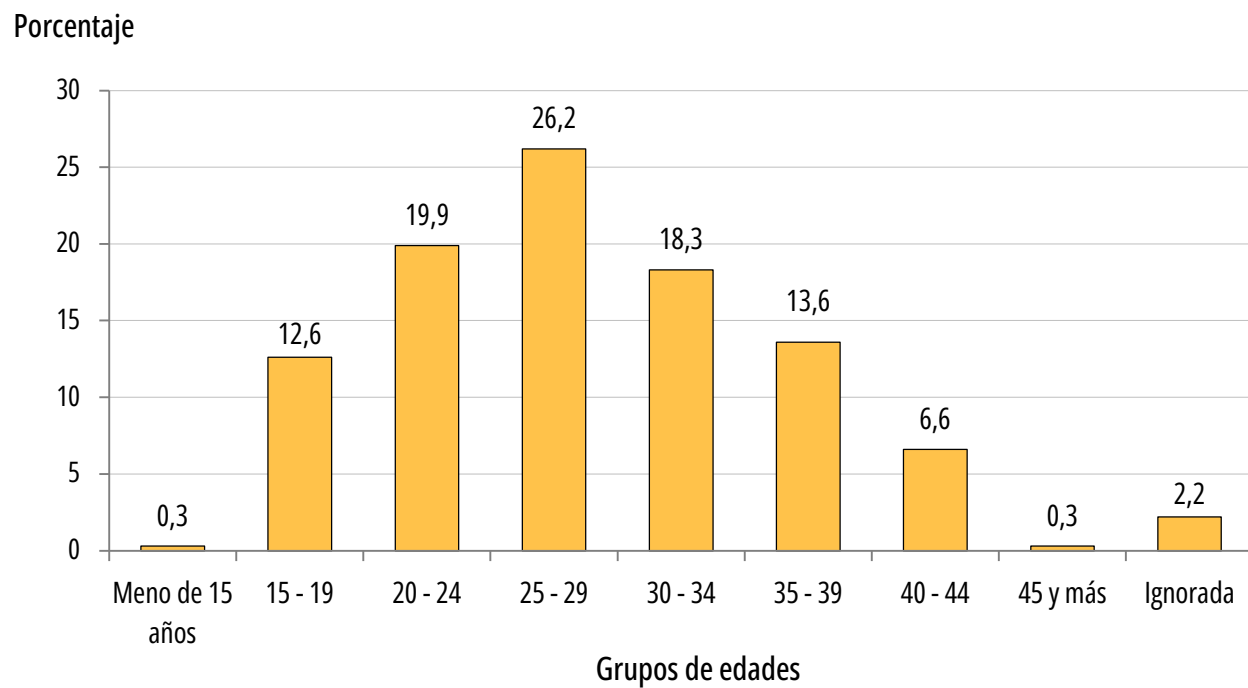
**CUADRO 3.48**

**Costa Rica. Total de defunciones fetales por grupos de edades de la madre, según estado de unión<sup>1/</sup> de la madre y sexo del nonato, 2022**

Estado de unión de la madre y sexo del nonato	Total	Grupos de edades de la madre								Ignorada
		Menos de 15 años	15 - 19	20 - 24	25 - 29	30 - 34	35 - 39	40 - 44	45 años y más	
<b>Costa Rica</b>	<b>317</b>	<b>1</b>	<b>40</b>	<b>63</b>	<b>83</b>	<b>58</b>	<b>43</b>	<b>21</b>	<b>1</b>	<b>7</b>
Hombre	167	1	23	32	44	25	25	13	1	3
Mujer	143	-	14	30	38	31	18	8	-	4
Indeterminado	7	-	3	1	1	2	-	-	-	-
<b>Unidas</b>	<b>211</b>	<b>-</b>	<b>18</b>	<b>31</b>	<b>61</b>	<b>47</b>	<b>37</b>	<b>15</b>	<b>1</b>	<b>1</b>
Hombre	113	-	11	19	30	19	21	11	1	1
Mujer	95	-	6	12	30	27	16	4	-	-
Indeterminado	3	-	1	-	1	1	-	-	-	-
<b>No unidas</b>	<b>88</b>	<b>-</b>	<b>21</b>	<b>30</b>	<b>17</b>	<b>9</b>	<b>5</b>	<b>6</b>	<b>-</b>	<b>-</b>
Hombre	43	-	11	11	9	6	4	2	-	-
Mujer	41	-	8	18	8	2	1	4	-	-
Indeterminado	4	-	2	1	-	1	-	-	-	-
<b>Ignorado</b>	<b>18</b>	<b>1</b>	<b>1</b>	<b>2</b>	<b>5</b>	<b>2</b>	<b>1</b>	<b>-</b>	<b>-</b>	<b>6</b>
Hombre	11	1	1	2	5	-	-	-	-	2
Mujer	7	-	-	-	-	2	1	-	-	4

1/ Estado de unión se refiere a una agrupación del estado conyugal declarado por la madre. La categoría unida incluye a las madres casadas y en unión libre; mientras que la categoría no unida agrupa a las madres solteras, viudas, divorciadas y separadas. No se toma en cuenta los casos donde se ignora el estado conyugal de la madre.

Fuente: INEC-Costa Rica. Estadísticas vitales, 2022.

**GRÁFICO 3.16****Costa Rica. Distribución porcentual de defunciones fetales por grupos de edades de la madre, 2022**

Fuente: cuadro 3.48.

**CUADRO 3.49**

**Costa Rica. Total de defunciones fetales por provincia de residencia de la madre, según lugar donde ocurrió la defunción, 2022**

Lugar de defunción	Total	San José	Alajuela	Cartago	Heredia	Guanacaste	Puntarenas	Limón
<b>Costa Rica</b>	<b>317</b>	<b>83</b>	<b>76</b>	<b>25</b>	<b>28</b>	<b>32</b>	<b>32</b>	<b>41</b>
Su hogar	53	19	6	9	1	-	7	11
Hospital San Vicente de Paúl	26	-	1	-	25	-	-	-
Hospital Dr. Enrique Baltodano	20	-	2	-	-	18	-	-
Hospital Rafael Ángel Calderón	18	12	1	-	-	-	1	4
HOMACE	17	17	-	-	-	-	-	-
Hospital Dr. Tony Facio	16	-	-	-	-	-	-	16
Hospital México	15	8	3	-	-	3	1	-
Hospital San Rafael de Alajuela	15	-	15	-	-	-	-	-
Hospital de San Carlos	15	1	14	-	-	-	-	-
Hospital San Juan de Dios	13	12	-	-	-	-	1	-
Hospital Max Peralta	13	2	-	11	-	-	-	-
Hospital Monseñor Sanabria	13	-	4	-	-	1	8	-
Hospital San Francisco de Asís	11	1	10	-	-	-	-	-
Hospital La Anexión	7	-	-	-	-	7	-	-
Hospital de San Vito	7	2	-	-	-	-	5	-
Hospital Dr. Escalante Pradilla	6	5	-	-	-	-	1	-
Hospital de Guápiles	6	-	-	-	-	-	-	6
Hospital Dr. Carlos L. Valverde	5	-	5	-	-	-	-	-
Hospital William Allen Taylor	5	-	-	5	-	-	-	-
Hospital de Upala	4	-	4	-	-	-	-	-
Ambulancia	3	-	1	-	-	1	-	1
Otras instituciones hospitalarias	23	3	8	-	1	2	7	2
Otro lugar <sup>1/</sup>	5	1	2	-	1	-	1	-
Ignorado	1	-	-	-	-	-	-	1

1/ Corresponde a vehículo particular, lancha, taxi, entre otros.

Fuente: INEC-Costa Rica. Estadísticas vitales, 2022.

**CUADRO 3.50**

**Costa Rica. Total de defunciones fetales por número de consultas prenatales, según provincia de residencia de la madre, 2022**

Provincia de residencia de la madre	Total	Número de consultas prenatales									
		Ninguna	1	2	3	4	5	6	7	8 y más	Ignorado
<b>Costa Rica</b>	<b>317</b>	<b>51</b>	<b>10</b>	<b>12</b>	<b>10</b>	<b>34</b>	<b>37</b>	<b>39</b>	<b>33</b>	<b>66</b>	<b>25</b>
San José	83	13	7	4	3	7	8	10	7	16	8
Alajuela	76	14	1	2	3	9	7	11	6	17	6
Cartago	25	4	-	1	1	2	2	2	3	5	5
Heredia	28	1	-	1	2	2	4	4	7	7	-
Guanacaste	32	5	-	3	1	3	6	4	4	5	1
Puntarenas	32	7	1	-	-	7	2	5	3	6	1
Limón	41	7	1	1	-	4	8	3	3	10	4

Fuente: INEC-Costa Rica. Estadísticas vitales, 2022.

**CUADRO 3.51**

**Costa Rica. Total de defunciones fetales por semanas de gestación, según peso del nonato, 2022**

Peso en gramos	Total	Semanas de gestación					
		22 - 23	24 - 28	29 - 33	34 - 38	39 - 42	Ignorado
<b>Costa Rica</b>	<b>317</b>	<b>27</b>	<b>73</b>	<b>60</b>	<b>92</b>	<b>45</b>	<b>20</b>
Menos de 500	15	9	5	1	-	-	-
500 - 999	70	14	43	9	3	-	1
1 000 - 1 499	50	3	15	23	6	-	3
1 500 - 1 999	34	-	3	15	14	1	1
2 000 - 2 999	71	-	2	9	38	20	2
3 000 - 3 999	46	-	-	2	22	20	2
4 000 y más	6	-	-	-	5	1	-
Ignorado	25	1	5	1	4	3	11

Fuente: INEC-Costa Rica. Estadísticas vitales, 2022.

**CUADRO 3.52****Costa Rica. Total de defunciones fetales por sexo, según causa básica de muerte, 2022**

Causa básica de muerte	Total	Sexo		
		Hombres	Mujeres	Indeterminado
<b>Costa Rica</b>	<b>317</b>	<b>167</b>	<b>143</b>	<b>7</b>
P950 - Muerte fetal de causa no especificada	180	92	85	3
P000 - Feto y recién nacido afectados por trastornos hipertensivos de la madre	18	8	10	-
P022 - Feto y recién nacido afectados por otras anomalías morfológicas y funcionales de la placenta y las no especificadas	18	9	8	1
P021 - Feto y recién nacido afectados por otras formas de desprendimiento y de hemorragia placentarios	12	7	5	-
P025 - Feto y recién nacido afectados por otra compresión del cordón umbilical	8	6	2	-
Q897 - Malformaciones congénitas múltiples, no clasificadas en otra parte	8	3	4	1
P027 - Feto y recién nacido afectados por corioamnionitis	6	3	3	-
P059 - Retardo del crecimiento fetal, no especificado	5	2	3	-
P700 - Síndrome del recién nacido de madre con diabetes gestacional	5	4	1	-
Q899 - Malformación congénita, no especificada	5	2	2	1
P011 - Feto y recién nacido afectados por ruptura prematura de las membranas	4	1	3	-
P026 - Feto y recién nacido afectados por otras complicaciones del cordón umbilical y las no especificadas	3	2	1	-
P832 - Hidropesía fetal no debida a enfermedad hemolítica	3	1	2	-
Q913 - Síndrome de Edwards, no especificado	3	2	1	-
Resto de causas	39	25	13	1

Fuente: INEC-Costa Rica. Estadísticas vitales, 2022.

**CUADRO 3.53****Costa Rica. Total de defunciones fetales por semanas de gestación, según causa básica de muerte, 2022**

Causa básica de muerte	Total	Semanas de gestación					
		Menos de 24	24 - 28	29 - 33	34 - 38	39 - 42	Ignorado
<b>Costa Rica</b>	<b>317</b>	<b>27</b>	<b>73</b>	<b>60</b>	<b>92</b>	<b>45</b>	<b>20</b>
P950 - Muerte fetal de causa no especificada	180	20	37	38	45	27	13
P022 - Feto y recién nacido afectados por otras anomalías morfológicas y funcionales de la placenta y las no especificadas	18	3	3	2	7	3	-
P000 - Feto y recién nacido afectados por trastornos hipertensivos de la madre	18	-	5	4	5	3	1
P021 - Feto y recién nacido afectados por otras formas de desprendimiento y de hemorragia placentarios	12	-	6	1	2	2	1
Q897 - Malformaciones congénitas múltiples, no clasificadas en otra parte	8	-	2	3	2	1	-
P025 - Feto y recién nacido afectados por otra compresión del cordón umbilical	8	-	1	3	2	2	-
P027 - Feto y recién nacido afectados por corioamnionitis	6	-	3	1	1	-	1
Q899 - Malformación congénita, no especificada	5	-	3	-	1	-	1
P700 - Síndrome del recién nacido de madre con diabetes gestacional	5	-	-	-	4	1	-
P059 - Retardo del crecimiento fetal, no especificado	5	-	2	-	1	-	2
P011 - Feto y recién nacido afectados por ruptura prematura de las membranas	4	-	3	1	-	-	-
Q913 - Síndrome de Edwards, no especificado	3	-	-	1	2	-	-
P832 - Hidropesía fetal no debida a enfermedad hemolítica	3	1	-	1	1	-	-
P026 - Feto y recién nacido afectados por otras complicaciones del cordón umbilical y las no especificadas	3	-	-	1	1	1	-
Resto de causas	39	3	8	4	18	5	1

Fuente: INEC-Costa Rica. Estadísticas vitales, 2022.

**CUADRO 3.54****Costa Rica. Total de defunciones fetales por número de consultas prenatales, según causa básica de muerte, 2022**

Causa básica de muerte	Total	Número de consultas prenatales									
		Ninguna	1	2	3	4	5	6	7	8 y más	Ignorado
<b>Costa Rica</b>	<b>317</b>	<b>51</b>	<b>10</b>	<b>12</b>	<b>10</b>	<b>34</b>	<b>37</b>	<b>39</b>	<b>33</b>	<b>66</b>	<b>25</b>
P950 - Muerte fetal de causa no especificada	180	25	7	8	6	21	18	24	19	37	15
P022 - Feto y recién nacido afectados por otras anomalías morfológicas y funcionales de la placenta y las no especificadas	18	1	-	-	1	1	3	1	3	7	1
P000 - Feto y recién nacido afectados por trastornos hipertensivos de la madre	18	3	-	-	1	3	2	2	3	4	-
P021 - Feto y recién nacido afectados por otras formas de desprendimiento y de hemorragia placentarios	12	6	-	1	-	1	1	-	-	1	2
Q897 - Malformaciones congénitas múltiples, no clasificadas en otra parte	8	-	-	-	-	3	1	2	-	1	1
P025 - Feto y recién nacido afectados por otra compresión del cordón umbilical	8	-	1	1	-	-	2	1	1	2	-
P027 - Feto y recién nacido afectados por corioamnionitis	6	2	-	-	-	-	-	2	1	-	1
Q899 - Malformación congénita, no especificada	5	2	-	1	-	1	-	-	-	1	-
P700 - Síndrome del recién nacido de madre con diabetes gestacional	5	-	-	-	-	-	-	-	2	3	-
P059 - Retardo del crecimiento fetal, no especificado	5	1	-	-	-	1	-	-	1	1	1
P011 - Feto y recién nacido afectados por ruptura prematura de las membranas	4	1	1	-	-	1	-	1	-	-	-
Q913 - Síndrome de Edwards, no especificado	3	-	-	-	-	-	1	-	1	-	1
P832 - Hidropesía fetal no debida a enfermedad hemolítica	3	1	-	1	-	-	-	-	-	1	-
P026 - Feto y recién nacido afectados por otras complicaciones del cordón umbilical y las no especificadas	3	-	-	-	-	-	1	-	-	1	1
Resto de causas	39	9	1	-	2	2	8	6	2	7	2

Fuente: INEC-Costa Rica. Estadísticas vitales, 2022.

**CUADRO 3.55****Costa Rica. Total de defunciones fetales por peso del nonato en gramos, según causa básica de muerte, 2022**

Causa básica de muerte	Total	Peso del nonato en gramos							Ignorado
		Menos de 500	500 - 999	1 000 - 1 499	1 500 - 1 999	2 000 - 2 999	3 000 - 3 999	4 000 y más	
<b>Costa Rica</b>	<b>317</b>	<b>15</b>	<b>70</b>	<b>50</b>	<b>34</b>	<b>71</b>	<b>46</b>	<b>6</b>	<b>25</b>
P950 - Muerte fetal de causa no especificada	180	10	38	29	20	44	25	2	12
P022 - Feto y recién nacido afectados por otras anomalías morfológicas y funcionales de la placenta y las no especificadas	18	2	5	1	3	5	2	-	-
P000 - Feto y recién nacido afectados por trastornos hipertensivos de la madre	18	1	4	2	2	7	1	-	1
P021 - Feto y recién nacido afectados por otras formas de desprendimiento y de hemorragia placentarios	12	-	3	3	-	1	1	-	4
Q897 - Malformaciones congénitas múltiples, no clasificadas en otra parte	8	-	-	2	3	2	1	-	-
P025 - Feto y recién nacido afectados por otra compresión del cordón umbilical	8	-	1	1	1	3	2	-	-
P027 - Feto y recién nacido afectados por corioamnionitis	6	-	2	2	-	-	1	-	1
Q899 - Malformación congénita, no especificada	5	-	1	1	-	1	1	-	1
P700 - Síndrome del recién nacido de madre con diabetes gestacional	5	-	-	-	-	1	2	2	-
P059 - Retardo del crecimiento fetal, no especificado	5	2	1	1	-	-	-	-	1
P011 - Feto y recién nacido afectados por ruptura prematura de las membranas	4	-	3	1	-	-	-	-	-
Q913 - Síndrome de Edwards, no especificado	3	-	-	1	2	-	-	-	-
P832 - Hidropesía fetal no debida a enfermedad hemolítica	3	-	1	-	-	1	-	1	-
P026 - Feto y recién nacido afectados por otras complicaciones del cordón umbilical y las no especificadas	3	-	1	-	-	-	2	-	-
Resto de causas	39	-	10	6	3	6	8	1	5

Fuente: INEC-Costa Rica. Estadísticas vitales, 2022.



**CUADRO 3.56****Costa Rica. Total de defunciones fetales por sexo y tasa de mortalidad fetal, 2003 - 2022**

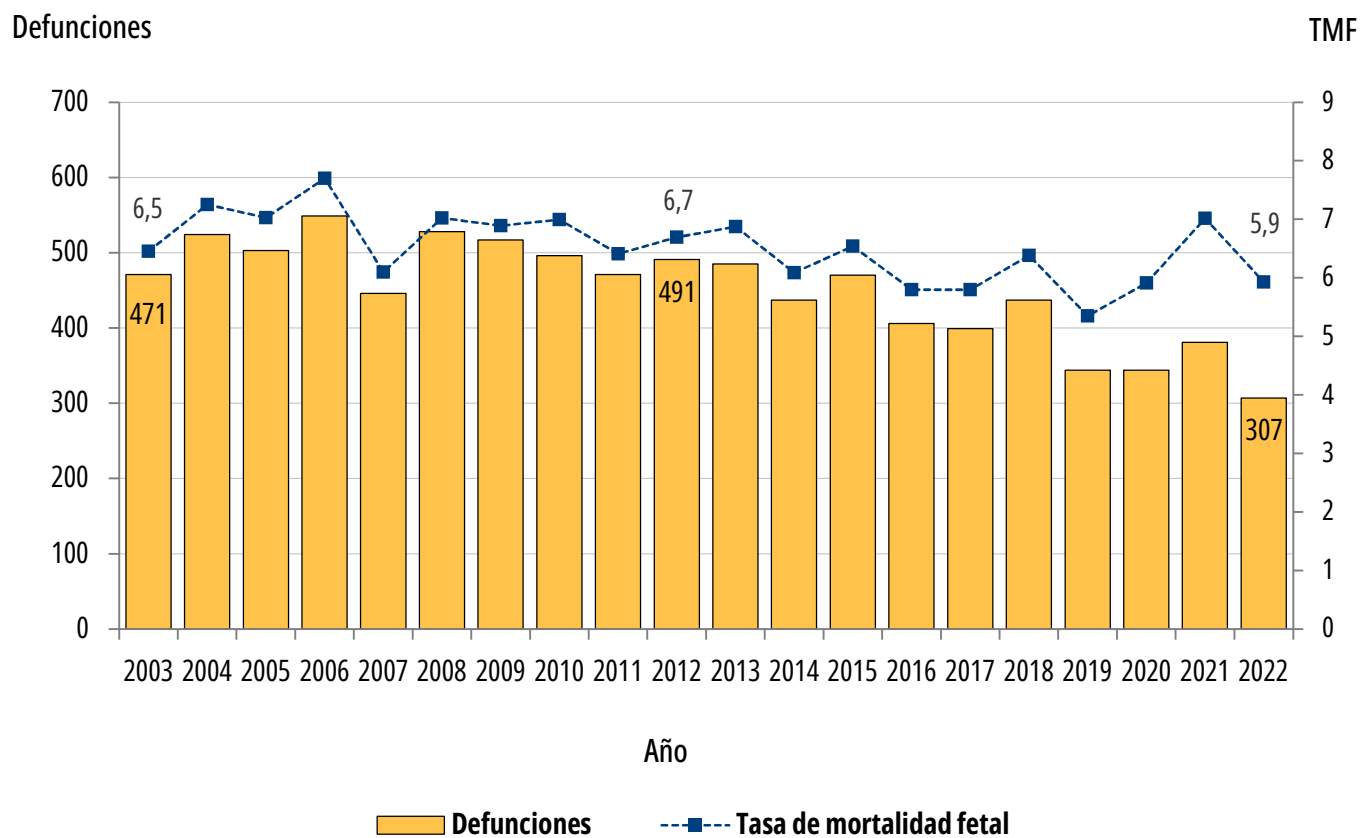
(Tasa por mil nacimientos)

Año	Total	Sexo			Tasa de mortalidad fetal
		Hombres	Mujeres	Indeterminado	
2003	471	254	217	-	6,5
2004	524	278	246	-	7,3
2005	503	272	231	-	7,0
2006	549	306	242	1	7,7
2007	446	235	207	4	6,1
2008	528	299	226	3	7,0
2009	517	282	232	3	6,9
2010	496	269	224	3	7,0
2011	471	240	219	12	6,4
2012	491	265	221	5	6,7
2013	485	274	202	9	6,9
2014	437	239	196	2	6,1
2015	470	257	207	6	6,5
2016	406	219	182	5	5,8
2017	399	208	186	5	5,8
2018	437	230	204	3	6,4
2019	344	178	162	4	5,4
2020	344	187	154	3	5,9
2021	381	191	185	5	7,0
2022	317	167	143	7	5,9

Fuente: INEC-Costa Rica. Estadísticas vitales, 2003 - 2022.

**GRÁFICO 3.17****Costa Rica. Total de defunciones fetales y tasa de mortalidad fetal (TMF), 2003 - 2022**

(Tasa por mil nacimientos)



Fuente: cuadro 3.56.

## 3.4 Matrimonios

**CUADRO 3.57**

**Costa Rica. Total de matrimonios por composición de la pareja, 2013 - 2022**

Año	Total	Composición de la pareja		
		Hombre - Mujer	Hombre - Hombre	Mujer - Mujer
2013	25 725	25 725	-	-
2014	25 909	25 909	-	-
2015	26 512	26 512	-	-
2016	26 718	26 718	-	-
2017	25 501	25 501	-	-
2018	23 603	23 603	-	-
2019	22 677	22 677	-	-
2020	18 852	18 354	291	207
2021	24 352	23 514	452	386
2022	22 920	22 226	371	323

Fuente: INEC-Costa Rica. Estadísticas vitales, 2013 - 2022.

**CUADRO 3.58**

**Costa Rica. Total de matrimonios por mes de ocurrencia, según provincia de ocurrencia y composición de la pareja, 2022**

Provincia de ocurrencia y composición de la pareja	Total	Enero	Febrero	Marzo	Abril	Mayo	Junio
<b>Costa Rica</b>	<b>22 920</b>	<b>2 064</b>	<b>2 033</b>	<b>2 045</b>	<b>1 982</b>	<b>1 554</b>	<b>1 469</b>
Hombre - Mujer	22 226	2 009	1 964	1 994	1 930	1 498	1 421
Hombre - Hombre	371	31	39	30	29	36	25
Mujer - Mujer	323	24	30	21	23	20	23
<b>San José</b>	<b>7 435</b>	<b>670</b>	<b>666</b>	<b>655</b>	<b>634</b>	<b>526</b>	<b>484</b>
Hombre - Mujer	7 096	641	625	631	609	488	461
Hombre - Hombre	197	18	26	14	17	27	9
Mujer - Mujer	142	11	15	10	8	11	14
<b>Alajuela</b>	<b>4 689</b>	<b>452</b>	<b>421</b>	<b>421</b>	<b>417</b>	<b>328</b>	<b>302</b>
Hombre - Mujer	4572	446	411	415	409	322	296
Hombre - Hombre	54	4	7	4	3	3	3
Mujer - Mujer	63	2	3	2	5	3	3
<b>Cartago</b>	<b>2 127</b>	<b>182</b>	<b>183</b>	<b>196</b>	<b>152</b>	<b>134</b>	<b>143</b>
Hombre - Mujer	2080	179	179	190	151	133	140
Hombre - Hombre	19	-	1	3	1	-	2
Mujer - Mujer	28	3	3	3	-	1	1
<b>Heredia</b>	<b>2 603</b>	<b>205</b>	<b>211</b>	<b>261</b>	<b>243</b>	<b>159</b>	<b>153</b>
Hombre - Mujer	2522	200	206	251	236	153	145
Hombre - Hombre	43	1	3	5	3	2	6
Mujer - Mujer	38	4	2	5	4	4	2
<b>Guanacaste</b>	<b>1 951</b>	<b>153</b>	<b>192</b>	<b>154</b>	<b>170</b>	<b>146</b>	<b>119</b>
Hombre - Mujer	1908	150	188	152	168	143	115
Hombre - Hombre	28	3	1	2	-	2	4
Mujer - Mujer	15	-	3	-	2	1	-
<b>Puntarenas</b>	<b>2 235</b>	<b>239</b>	<b>214</b>	<b>196</b>	<b>181</b>	<b>151</b>	<b>153</b>
Hombre - Mujer	2192	231	209	194	173	151	153
Hombre - Hombre	22	5	1	1	5	-	-
Mujer - Mujer	21	3	4	1	3	-	-
<b>Limón</b>	<b>1 880</b>	<b>163</b>	<b>146</b>	<b>162</b>	<b>185</b>	<b>110</b>	<b>115</b>
Hombre - Mujer	1856	162	146	161	184	108	111
Hombre - Hombre	8	-	-	1	-	2	1
Mujer - Mujer	16	1	-	-	1	-	3

continúa

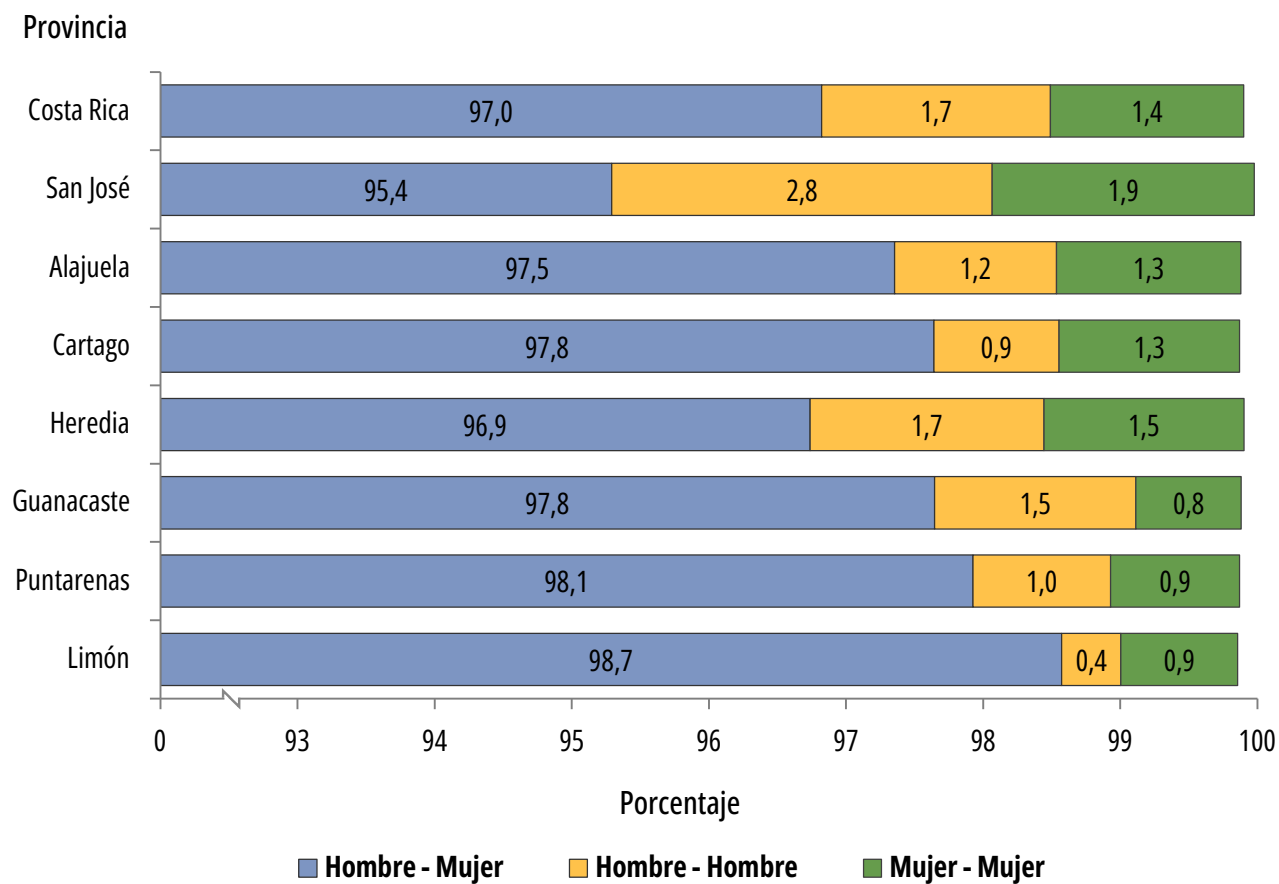
Continuación cuadro 3.58

Provincia de ocurrencia y composición de la pareja	Total	Julio	Agosto	Setiembre	Octubre	Noviembre	Diciembre
<b>Costa Rica</b>	<b>22 920</b>	<b>1 767</b>	<b>1 492</b>	<b>1 448</b>	<b>1 430</b>	<b>1 901</b>	<b>3 735</b>
Hombre - Mujer	22 226	1 702	1 448	1 403	1 380	1 836	3 641
Hombre - Hombre	371	36	20	23	34	26	42
Mujer - Mujer	323	29	24	22	16	39	52
<b>San José</b>	<b>7 435</b>	<b>560</b>	<b>521</b>	<b>449</b>	<b>448</b>	<b>602</b>	<b>1 220</b>
Hombre - Mujer	7 096	535	498	428	433	571	1 176
Hombre - Hombre	197	15	12	11	10	17	21
Mujer - Mujer	142	10	11	10	5	14	23
<b>Alajuela</b>	<b>4 689</b>	<b>353</b>	<b>265</b>	<b>305</b>	<b>277</b>	<b>407</b>	<b>741</b>
Hombre - Mujer	4572	337	256	301	265	393	721
Hombre - Hombre	54	6	5	1	9	2	7
Mujer - Mujer	63	10	4	3	3	12	13
<b>Cartago</b>	<b>2 127</b>	<b>193</b>	<b>143</b>	<b>134</b>	<b>158</b>	<b>190</b>	<b>319</b>
Hombre - Mujer	2080	185	141	131	153	186	312
Hombre - Hombre	19	5	-	2	3	-	2
Mujer - Mujer	28	3	2	1	2	4	5
<b>Heredia</b>	<b>2 603</b>	<b>189</b>	<b>158</b>	<b>165</b>	<b>172</b>	<b>241</b>	<b>446</b>
Hombre - Mujer	2522	180	156	158	165	234	438
Hombre - Hombre	43	6	-	3	6	3	5
Mujer - Mujer	38	3	2	4	1	4	3
<b>Guanacaste</b>	<b>1 951</b>	<b>152</b>	<b>136</b>	<b>126</b>	<b>101</b>	<b>171</b>	<b>331</b>
Hombre - Mujer	1908	151	135	124	95	162	325
Hombre - Hombre	28	1	1	2	3	4	5
Mujer - Mujer	15	-	-	-	3	5	1
<b>Puntarenas</b>	<b>2 235</b>	<b>165</b>	<b>138</b>	<b>136</b>	<b>139</b>	<b>167</b>	<b>356</b>
Hombre - Mujer	2192	161	134	130	137	167	352
Hombre - Hombre	22	3	1	3	1	-	2
Mujer - Mujer	21	1	3	3	1	-	2
<b>Limón</b>	<b>1 880</b>	<b>155</b>	<b>131</b>	<b>133</b>	<b>135</b>	<b>123</b>	<b>322</b>
Hombre - Mujer	1856	153	128	131	132	123	317
Hombre - Hombre	8	-	1	1	2	-	-
Mujer - Mujer	16	2	2	1	1	-	5

Fuente: INEC-Costa Rica. Estadísticas vitales, 2022.

**GRÁFICO 3.18**

**Costa Rica. Distribución porcentual de matrimonios por composición de la pareja, según provincia de ocurrencia, 2022**



Fuente: cuadro 3.58.

**CUADRO 3.59**

**Costa Rica. Total de matrimonios por tipo de matrimonio, según provincia de ocurrencia, 2022**

Provincia de ocurrencia	Total	Católico	Civil
<b>Costa Rica</b>	<b>22 920</b>	<b>4 804</b>	<b>18 116</b>
San José	7 435	1 461	5 974
Alajuela	4 689	1 144	3 545
Cartago	2 127	779	1 348
Heredia	2 603	642	1 961
Guanacaste	1 951	259	1 692
Puntarenas	2 235	331	1 904
Limón	1 880	188	1 692

Fuente: INEC-Costa Rica. Estadísticas vitales, 2022.

**CUADRO 3.60**

**Costa Rica. Total de matrimonios por sexo, según provincia de ocurrencia, 2022**

Provincia de ocurrencia	Hombres			Mujeres		
	Total	Con mujeres	Con hombres	Total	Con hombres	Con mujeres
<b>Costa Rica</b>	<b>22 597</b>	<b>22 226</b>	<b>371</b>	<b>22 549</b>	<b>22 226</b>	<b>323</b>
San José	7 293	7 096	197	7 238	7 096	142
Alajuela	4 626	4 572	54	4 635	4 572	63
Cartago	2 099	2 080	19	2 108	2 080	28
Heredia	2 565	2 522	43	2 560	2 522	38
Guanacaste	1 936	1 908	28	1 923	1 908	15
Puntarenas	2 214	2 192	22	2 213	2 192	21
Limón	1 864	1 856	8	1 872	1 856	16

Fuente: INEC-Costa Rica. Estadísticas vitales, 2022.

**CUADRO 3.61****Costa Rica. Total de matrimonios por sexo, según grupos de edades de las personas contrayentes, 2022**

Grupos de edades	Hombres			Mujeres		
	Total	Con mujeres	Con hombres	Total	Con hombres	Con mujeres
<b>Costa Rica</b>	<b>22 597</b>	<b>22 226</b>	<b>371</b>	<b>22 549</b>	<b>22 226</b>	<b>323</b>
Menos de 18 años <sup>1/</sup>	-	-	-	1	1	-
18 - 19	125	123	2	453	450	3
20 - 24	1 723	1 702	21	2 927	2 906	21
25 - 29	4 228	4 155	73	5 190	5 125	65
30 - 34	4 866	4 788	78	4 734	4 657	77
35 - 39	3 525	3 466	59	3 189	3 131	58
40 - 44	2 438	2 400	38	2 208	2 165	43
45 - 49	1 673	1 654	19	1 386	1 363	23
50 años y más	4 005	3 925	80	2 442	2 410	32
Ignorada	14	13	1	19	18	1

1/ Se mantiene este grupo debido a que, si bien la Ley 9406, conocida como Ley de Relaciones Impropias, prohíbe la inscripción de matrimonios que incluyan a personas menores de edad ante el Registro Civil; hay profesionales que aún lo hacen y por tanto es importante que quede en la estadística para reflejar esa omisión a la Ley, aunque el Registro Civil no los inscriba.

Fuente: INEC-Costa Rica. Estadísticas vitales, 2022.



**CUADRO 3.62**

**Costa Rica. Total de matrimonios por grupos de edades de la persona contrayente 1, según sexo y grupos de edades de la persona contrayente 2, 2022**

Sexo y grupos de edades de la persona contrayente 2	Total	Grupos de edades de la persona contratante 1									Ignorada
		Menos de 18 años <sup>1/</sup>	18 - 19	20 - 24	25 - 29	30 - 34	35 - 39	40 - 44	45 - 49	50 años y más	
<b>Hombres</b>	<b>22 597</b>	-	<b>125</b>	<b>1 723</b>	<b>4 228</b>	<b>4 866</b>	<b>3 525</b>	<b>2 438</b>	<b>1 673</b>	<b>4 005</b>	<b>14</b>
<b>Con mujeres</b>	<b>22 226</b>	-	<b>123</b>	<b>1 702</b>	<b>4 155</b>	<b>4 788</b>	<b>3 466</b>	<b>2 400</b>	<b>1 654</b>	<b>3 925</b>	<b>13</b>
Menos de 18 años <sup>1/</sup>	1	-	-	1	-	-	-	-	-	-	-
18 - 19	450	-	53	237	94	33	15	6	6	6	-
20 - 24	2 906	-	53	976	1 151	422	149	82	30	42	1
25 - 29	5 125	-	10	334	1 970	1 700	652	229	108	121	1
30 - 34	4 657	-	7	103	616	1 830	1 158	523	205	215	-
35 - 39	3 131	-	-	32	221	557	964	678	338	338	3
40 - 44	2 165	-	-	12	70	164	353	573	423	568	2
45 - 49	1 363	-	-	2	23	58	117	206	334	622	1
50 años y más	2 410	-	-	3	9	23	56	103	207	2 008	1
Ignorada	18	-	-	2	1	1	2	-	3	5	4
<b>Con hombres</b>	<b>371</b>	-	<b>2</b>	<b>21</b>	<b>73</b>	<b>78</b>	<b>59</b>	<b>38</b>	<b>19</b>	<b>80</b>	<b>1</b>
18 - 19	2	-	-	2	-	-	-	-	-	-	-
20 - 24	31	-	1	3	7	7	5	3	-	5	-
25 - 29	81	-	1	8	28	18	8	7	3	8	-
30 - 34	86	-	-	2	17	27	21	5	4	10	-
35 - 39	52	-	-	1	10	13	13	5	4	6	-
40 - 44	32	-	-	1	3	5	4	7	2	10	-
45 - 49	25	-	-	2	2	4	4	4	2	7	-
50 años y más	61	-	-	2	6	4	4	7	4	34	-
Ignorada	1	-	-	-	-	-	-	-	-	-	1

continúa

1/ Se mantiene este grupo debido a que, si bien la Ley 9406, conocida como Ley de Relaciones Impropias, prohíbe la inscripción de matrimonios que incluyan a personas menores de edad ante el Registro Civil (RC); hay profesionales que aún lo hacen y por tanto es importante que quede en la estadística para reflejar esa omisión a la Ley, aunque el RC no los inscriba.

Continuación cuadro 3.62

Sexo y grupos de edades de la persona contrayente 2	Total	Grupos de edades de la persona contratante 1									Ignorada
		Menos de 18 años <sup>1/</sup>	18 - 19	20 - 24	25 - 29	30 - 34	35 - 39	40 - 44	45 - 49	50 años y más	
<b>Mujeres</b>	<b>22 549</b>	<b>1</b>	<b>453</b>	<b>2 927</b>	<b>5 190</b>	<b>4 734</b>	<b>3 189</b>	<b>2 208</b>	<b>1 386</b>	<b>2 442</b>	<b>19</b>
<b>Con hombres</b>	<b>22 226</b>	<b>1</b>	<b>450</b>	<b>2 906</b>	<b>5 125</b>	<b>4 657</b>	<b>3 131</b>	<b>2 165</b>	<b>1 363</b>	<b>2 410</b>	<b>18</b>
18 - 19	123	-	53	53	10	7	-	-	-	-	-
20 - 24	1 702	1	237	976	334	103	32	12	2	3	2
25 - 29	4 155	-	94	1 151	1 970	616	221	70	23	9	1
30 - 34	4 788	-	33	422	1 700	1 830	557	164	58	23	1
35 - 39	3 466	-	15	149	652	1 158	964	353	117	56	2
40 - 44	2 400	-	6	82	229	523	678	573	206	103	-
45 - 49	1 654	-	6	30	108	205	338	423	334	207	3
50 años y más	3 925	-	6	42	121	215	338	568	622	2 008	5
Ignorada	13	-	-	1	1	-	3	2	1	1	4
<b>Con mujeres</b>	<b>323</b>	<b>-</b>	<b>3</b>	<b>21</b>	<b>65</b>	<b>77</b>	<b>58</b>	<b>43</b>	<b>23</b>	<b>32</b>	<b>1</b>
18 - 19	1	-	-	-	-	-	-	1	-	-	-
20 - 24	21	-	1	9	6	4	1	-	-	-	-
25 - 29	55	-	2	4	18	22	2	5	-	1	1
30 - 34	83	-	-	5	26	21	14	10	3	4	-
35 - 39	62	-	-	3	10	17	17	7	3	5	-
40 - 44	38	-	-	-	4	6	14	9	5	-	-
45 - 49	26	-	-	-	1	6	7	4	6	2	-
50 años y más	37	-	-	-	-	1	3	7	6	20	-

1/ Se mantiene este grupo debido a que, si bien la Ley 9406, conocida como Ley de Relaciones Impropias, prohíbe la inscripción de matrimonios que incluyan a personas menores de edad ante el Registro Civil (RC); hay profesionales que aún lo hacen y por tanto es importante que quede en la estadística para reflejar esa omisión a la Ley, aunque el RC no los inscriba.

Fuente: INEC-Costa Rica. Estadísticas vitales, 2022.

**CUADRO 3.63**

**Costa Rica. Total de matrimonios por sexo y estado conyugal, según grupos de edades de las personas contrayentes, 2022**

Grupos de edades	Hombres					
	Total	Soltero	Casado civil	Viudo	Divorciado	Unión libre
<b>Costa Rica</b>	<b>22 597</b>	<b>16 100</b>	<b>482</b>	<b>310</b>	<b>4 465</b>	<b>1 240</b>
Menos de 18 años <sup>1/</sup>	-	-	-	-	-	-
18 - 19	125	117	-	-	6	2
20 - 24	1 723	1 578	12	1	73	59
25 - 29	4 228	3 560	74	6	326	262
30 - 34	4 866	3 834	121	23	517	371
35 - 39	3 525	2 518	87	18	643	259
40 - 44	2 438	1 507	62	27	723	119
45 - 49	1 673	937	33	24	600	79
50 años y más	4 005	2 040	93	211	1 572	89
Ignorado	14	9	-	-	5	-

continúa

Continuación cuadro 3.63

Grupos de edades	Mujeres					
	Total	Soltera	Casada civil	Viuda	Divorciada	Unión libre
<b>Costa Rica</b>	<b>22 549</b>	<b>15 116</b>	<b>482</b>	<b>394</b>	<b>5 317</b>	<b>1 240</b>
Menos de 18 años <sup>1/</sup>	1	1	-	-	-	-
18 - 19	453	421	1	3	20	8
20 - 24	2 927	2 577	23	3	191	133
25 - 29	5 190	4 139	110	9	560	372
30 - 34	4 734	3 397	132	34	819	352
35 - 39	3 189	1 945	80	32	949	183
40 - 44	2 208	1 102	43	44	940	79
45 - 49	1 386	596	24	49	673	44
50 años y más	2 442	926	69	218	1 160	69
Ignorado	19	12	-	2	5	-

<sup>1/</sup> Se mantiene este grupo debido a que, si bien la Ley 9406, conocida como Ley de Relaciones Impropias, prohíbe la inscripción de matrimonios que incluyan personas menores de edad ante el Registro Civil (RC); hay profesionales que aún lo hacen y por tanto es importante que quede en la estadística para reflejar esa omisión a la Ley, aunque el RC no los inscriba.

Fuente: INEC-Costa Rica. Estadísticas vitales, 2022.

**CUADRO 3.64**

**Costa Rica. Total de matrimonios por estado conyugal de la persona contrayente 1, según sexo y estado conyugal de la persona contrayente 2, 2022**

Sexo y estado conyugal de la persona contrayente 2	Total	Estado conyugal de la persona contrayente 1				
		Soltero/a	Casado/a civil	Viudo/a	Divorciado/a	Unión libre
<b>Hombres</b>	<b>22 597</b>	<b>16 100</b>	<b>482</b>	<b>310</b>	<b>4 465</b>	<b>1 240</b>
<b>Con mujeres</b>	<b>22 226</b>	<b>15 757</b>	<b>482</b>	<b>309</b>	<b>4 438</b>	<b>1 240</b>
Soltera	14 852	12 778	-	115	1 959	-
Casada Civil	482	-	482	-	-	-
Viuda	393	172	-	59	162	-
Divorciada	5 259	2 807	-	135	2 317	-
Unión Libre	1 240	-	-	-	-	1 240
<b>Con hombres</b>	<b>371</b>	<b>343</b>	<b>-</b>	<b>1</b>	<b>27</b>	<b>-</b>
Soltero	332	313	-	-	19	-
Viudo	4	3	-	-	1	-
Divorciado	35	27	-	1	7	-
<b>Mujeres</b>	<b>22 549</b>	<b>15 116</b>	<b>482</b>	<b>394</b>	<b>5 317</b>	<b>1 240</b>
<b>Con hombres</b>	<b>22 226</b>	<b>14 852</b>	<b>482</b>	<b>393</b>	<b>5 259</b>	<b>1 240</b>
Soltero	15 757	12 778	-	172	2 807	-
Casado Civil	482	-	482	-	-	-
Viudo	309	115	-	59	135	-
Divorciado	4 438	1 959	-	162	2 317	-
Unión Libre	1 240	-	-	-	-	1 240
<b>Con mujeres</b>	<b>323</b>	<b>264</b>	<b>-</b>	<b>1</b>	<b>58</b>	<b>-</b>
Soltera	283	236	-	1	46	-
Divorciada	40	28	-	-	12	-

Fuente: INEC-Costa Rica. Estadísticas vitales, 2022.

**CUADRO 3.65**

**Costa Rica. Total de matrimonios de personas de diferente sexo por condición de actividad y ocupación del contrayente, según condición de actividad y ocupación de la contrayente, 2022**

Condición de actividad y ocupación de la contrayente	Condición de actividad y ocupación del contrayente					
	Total	Fuerza de trabajo				
		Directores y gerentes	Profesionales científicos e intelectuales	Técnicos y profesionales de nivel medio	Personal de apoyo administrativo	Trabajadores de los servicios y vendedores de comercios y mercados
<b>Costa Rica</b>	<b>22 226</b>	<b>122</b>	<b>4 549</b>	<b>3 017</b>	<b>961</b>	<b>4 681</b>
<b>Fuerza de trabajo</b>	<b>12 995</b>	<b>102</b>	<b>3 936</b>	<b>2 286</b>	<b>649</b>	<b>2 658</b>
Directoras y gerentes	74	14	22	12	2	12
Profesionales científicas e intelectuales	5 047	49	2 707	784	171	589
Técnicos y profesionales de nivel medio	2 249	20	590	738	116	311
Personal de apoyo administrativo	1 278	7	226	261	208	207
Trabajadoras de los servicios y vendedoras de comercios y mercados	2 917	8	285	333	102	1 305
Agricultoras y trabajadoras calificadas agropecuarias, forestales y pesqueras	47	-	5	4	-	3
Oficiales, operarias y artesanas de artes mecánicas y de otros oficios	214	-	25	23	10	36
Operadoras de instalaciones y máquinas y ensambladoras	375	2	23	57	15	47
Ocupaciones elementales	574	1	21	50	13	107
Mal especificadas	203	1	29	22	11	40
Desempleada	17	-	3	2	1	1
<b>Fuera de la fuerza de trabajo</b>	<b>9 027</b>	<b>20</b>	<b>592</b>	<b>718</b>	<b>307</b>	<b>2 008</b>
<b>Ignorada</b>	<b>204</b>	<b>-</b>	<b>21</b>	<b>13</b>	<b>5</b>	<b>15</b>

continúa

Continuación cuadro 3.65

Condición de actividad y ocupación de la contrayente	Condición de actividad y ocupación del contrayente			
	Fuerza de trabajo			
	Agricultores y trabajadores calificados agropecuarios, forestales y pesqueros	Oficiales, operarios y artesanos de artes mecánicas y de otros oficios	Operadores de instalaciones y máquinas y ensambladores	Ocupaciones elementales
<b>Costa Rica</b>	<b>1 072</b>	<b>2 396</b>	<b>2 137</b>	<b>1 534</b>
<b>Fuerza de trabajo</b>	<b>211</b>	<b>1 129</b>	<b>1 073</b>	<b>389</b>
Directoras y gerentes	-	8	1	-
Profesionales científicas e intelectuales	52	292	197	41
Técnicos y profesionales de nivel medio	17	181	172	35
Personal de apoyo administrativo	25	119	153	32
Trabajadoras de los servicios y vendedoras de comercios y mercados	58	291	272	117
Agricultoras y trabajadoras calificadas agropecuarias, forestales y pesqueras	26	3	1	2
Oficiales, operarias y artesanas de artes mecánicas y de otros oficios	4	64	24	12
Operadoras de instalaciones y máquinas y ensambladoras	3	51	148	16
Ocupaciones elementales	22	101	83	126
Mal especificadas	3	16	21	6
Desempleada	1	3	1	2
<b>Fuera de la fuerza de trabajo</b>	<b>858</b>	<b>1 259</b>	<b>1 058</b>	<b>1 143</b>
<b>Ignorada</b>	<b>3</b>	<b>8</b>	<b>6</b>	<b>2</b>

continúa

Continuación cuadro 3.65

Condición de actividad y ocupación de la contrayente	Condición de actividad y ocupación del contrayente			
	Fuerza de trabajo			
	Mal especificadas	Desempleado	Fuera de la fuerza de trabajo	Ignorada
<b>Costa Rica</b>	<b>406</b>	<b>69</b>	<b>1 105</b>	<b>177</b>
<b>Fuerza de trabajo</b>	<b>213</b>	<b>26</b>	<b>300</b>	<b>23</b>
Directoras y gerentes	1	-	2	-
Profesionales científicas e intelectuales	61	6	92	6
Técnicos y profesionales de nivel medio	28	1	35	5
Personal de apoyo administrativo	14	-	26	-
Trabajadoras de los servicios y vendedoras de comercios y mercados	32	7	100	7
Agricultoras y trabajadoras calificadas agropecuarias, forestales y pesqueras	1	-	2	-
Oficiales, operarias y artesanas de artes mecánicas y de otros oficios	2	-	13	1
Operadoras de instalaciones y máquinas y ensambladoras	8	3	2	-
Ocupaciones elementales	15	7	25	3
Mal especificadas	50	-	3	1
Desempleada	1	2	-	-
<b>Fuera de la fuerza de trabajo</b>	<b>190</b>	<b>43</b>	<b>803</b>	<b>28</b>
<b>Ignorada</b>	<b>3</b>	<b>-</b>	<b>2</b>	<b>126</b>

Fuente: INEC-Costa Rica. Estadísticas vitales, 2022.

**CUADRO 3.66**

**Costa Rica. Total de matrimonios de personas del mismo sexo por condición de actividad y ocupación de la persona contrayente 1, según condición de actividad y ocupación de la persona contrayente 2, 2022**

Condición de actividad y ocupación de la persona contrayente 2	Condición de actividad y ocupación de la persona contrayente 1					
	Fuerza de trabajo					Trabajadores de los servicios y vendedores de comercios y mercados
	Total	Directores y gerentes	Profesionales científicos e intelectuales	Técnicos y profesionales de nivel medio	Personal de apoyo administrativo	
<b>Costa Rica</b>	<b>694</b>	<b>6</b>	<b>257</b>	<b>119</b>	<b>47</b>	<b>139</b>
<b>Fuerza de trabajo</b>	<b>601</b>	<b>4</b>	<b>238</b>	<b>112</b>	<b>40</b>	<b>111</b>
Directores y gerentes	8	1	3	2	1	1
Profesionales científicos e intelectuales	228	1	149	38	9	19
Técnicos y profesionales de nivel medio	120	1	41	40	10	11
Personal de apoyo administrativo	37	1	9	6	13	3
Trabajadores de los servicios y vendedores de comercios y mercados	136	-	23	14	7	63
Agricultores y trabajadores calificados agropecuarios, forestales y pesqueros	3	-	-	-	-	-
Oficiales, operarios y artesanos de artes mecánicas y de otros oficios	12	-	3	3	-	3
Operadores de instalaciones y máquinas y ensambladoras	26	-	5	6	-	5
Ocupaciones elementales	17	-	2	2	-	4
Mal especificadas	14	-	3	1	-	2
<b>Fuera de la fuerza de trabajo</b>	<b>85</b>	<b>1</b>	<b>18</b>	<b>7</b>	<b>6</b>	<b>25</b>
<b>Ignorada</b>	<b>8</b>	<b>1</b>	<b>1</b>	<b>-</b>	<b>1</b>	<b>3</b>

continúa



Continuación cuadro 3.66

Condición de actividad y ocupación de la persona contrayente 2	Condición de actividad y ocupación de la persona contrayente 1			
	Fuerza de trabajo			
	Agricultores y trabajadores calificados agropecuarios, forestales y pesqueros	Oficiales, operarios y artesanos de artes mecánicas y de otros oficios	Operadores de instalaciones y máquinas y ensambladores	Ocupaciones elementales
<b>Costa Rica</b>	<b>5</b>	<b>6</b>	<b>15</b>	<b>21</b>
<b>Fuerza de trabajo</b>	<b>4</b>	<b>6</b>	<b>12</b>	<b>17</b>
Directores y gerentes	-	-	-	-
Profesionales científicos e intelectuales	-	1	-	1
Técnicos y profesionales de nivel medio	2	1	-	1
Personal de apoyo administrativo	-	1	1	1
Trabajadores de los servicios y vendedores de comercios y mercados	-	3	2	6
Agricultores y trabajadores calificados agropecuarios, forestales y pesqueros	1	-	-	1
Oficiales, operarios y artesanos de artes mecánicas y de otros oficios	-	-	-	-
Operadores de instalaciones y máquinas y ensambladoras	-	-	9	-
Ocupaciones elementales	1	-	-	7
Mal especificadas	-	-	-	-
<b>Fuera de la fuerza de trabajo</b>	<b>1</b>	<b>-</b>	<b>3</b>	<b>4</b>
<b>Ignorada</b>	<b>-</b>	<b>-</b>	<b>-</b>	<b>-</b>

continúa

Continuación cuadro 3.66

Condición de actividad y ocupación de la persona contrayente 2	Condición de actividad y ocupación de la persona contrayente 1			
	Fuerza de trabajo			
	Mal especificadas	Desempleado	Fuera de la fuerza de trabajo	Ignorada
<b>Costa Rica</b>	<b>16</b>	<b>1</b>	<b>59</b>	<b>3</b>
<b>Fuerza de trabajo</b>	<b>10</b>		<b>45</b>	<b>2</b>
Directores y gerentes	-	-	0	-
Profesionales científicos e intelectuales	-	-	8	2
Técnicos y profesionales de nivel medio	4	-	9	-
Personal de apoyo administrativo	-	-	2	-
Trabajadores de los servicios y vendedores de comercios y mercados	1	-	17	-
Agricultores y trabajadores calificados agropecuarios, forestales y pesqueros	-	-	1	-
Oficiales, operarios y artesanos de artes mecánicas y de otros oficios	-	-	3	-
Operadores de instalaciones y máquinas y ensambladoras	-	-	1	-
Ocupaciones elementales	-	-	1	-
Mal especificadas	5	-	3	-
<b>Fuera de la fuerza de trabajo</b>	<b>5</b>	<b>1</b>	<b>14</b>	<b>-</b>
<b>Ignorada</b>	<b>1</b>	<b>-</b>	<b>-</b>	<b>1</b>

Fuente: INEC-Costa Rica. Estadísticas vitales, 2022.

**CUADRO 3.67**

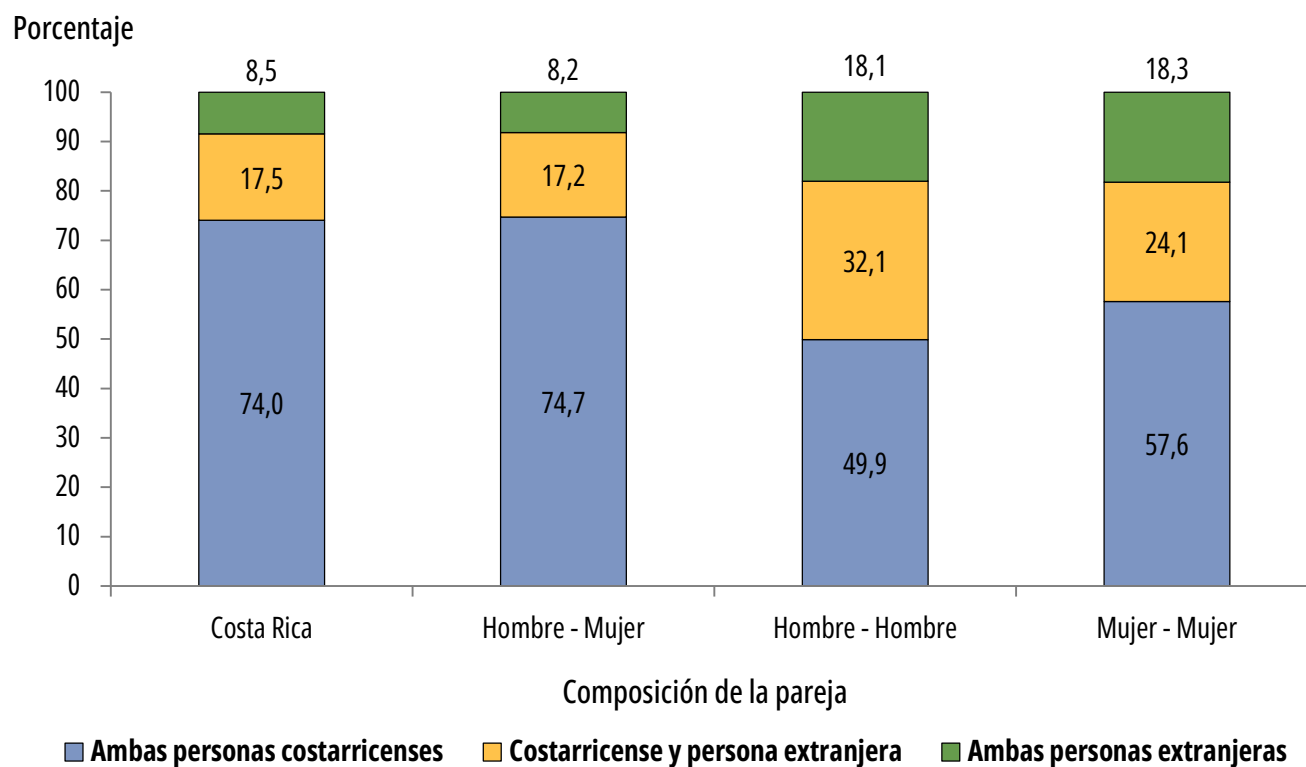
**Costa Rica. Total de matrimonios por nacionalidad de las personas contrayentes, según composición de la pareja, 2022**

Composición de la pareja	Total	Nacionalidad de las personas contrayentes		
		Ambas personas costarricenses	Costarricense y persona extranjera	Ambas personas extranjeras
<b>Costa Rica</b>	<b>22 920</b>	<b>16 967</b>	<b>4 012</b>	<b>1 941</b>
Hombre - Mujer	22 226	16 596	3 815	1 815
Hombre - Hombre	371	185	119	67
Mujer - Mujer	323	186	78	59

Fuente: INEC-Costa Rica. Estadísticas vitales, 2022.

**GRÁFICO 3.19**

**Costa Rica. Distribución porcentual de matrimonios por nacionalidad de las personas contrayentes, según composición de la pareja, 2022**



Fuente: cuadro 3.67.

**CUADRO 3.68****Costa Rica. Total de matrimonios por tipo y tasa bruta de nupcialidad, 2003 - 2022**

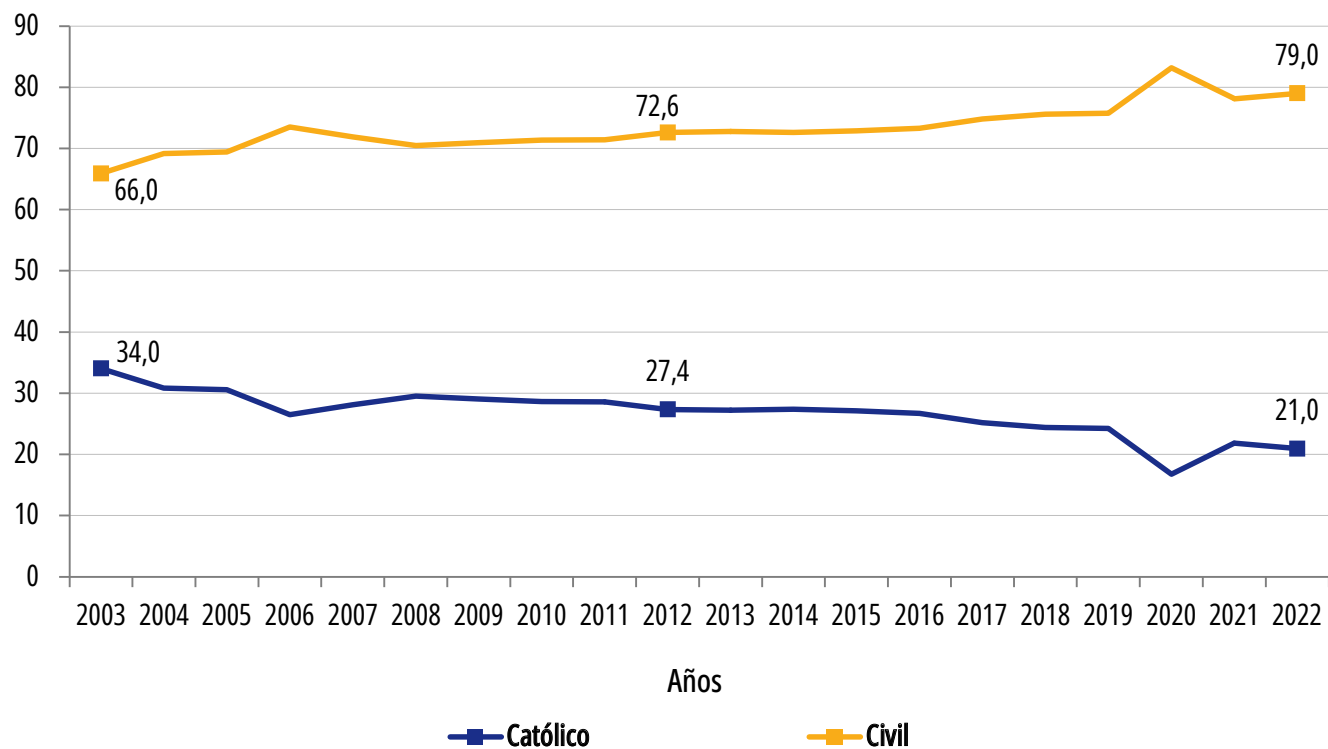
(Tasa por mil habitantes)

<b>Año</b>	<b>Total</b>	<b>Católico</b>	<b>Civil</b>	<b>Tasa bruta de nupcialidad</b>
2003	24 448	8 324	16 124	6,0
2004	25 370	7 820	17 550	6,1
2005	25 631	7 828	17 803	6,1
2006	26 575	7 033	19 542	6,2
2007	26 010	7 305	18 705	6,0
2008	25 034	7 384	17 650	5,7
2009	23 920	6 945	16 975	5,4
2010	23 955	6 855	17 100	5,3
2011	25 013	7 154	17 859	5,4
2012	26 112	7 146	18 966	5,6
2013	25 725	7 001	18 724	5,5
2014	25 909	7 094	18 815	5,4
2015	26 512	7 192	19 320	5,5
2016	26 718	7 129	19 589	5,5
2017	25 501	6 420	19 081	5,2
2018	23 603	5 755	17 848	4,7
2019	22 677	5 494	17 183	4,5
2020	18 852	3 160	15 692	3,7
2021	24 352	5 320	19 032	4,7
2022	22 920	4 804	18 116	4,4

Fuente: INEC-Costa Rica. Estadísticas vitales, 2003 - 2022.

**GRÁFICO 3.20****Costa Rica. Distribución porcentual de matrimonios por tipo, 2003 - 2022**

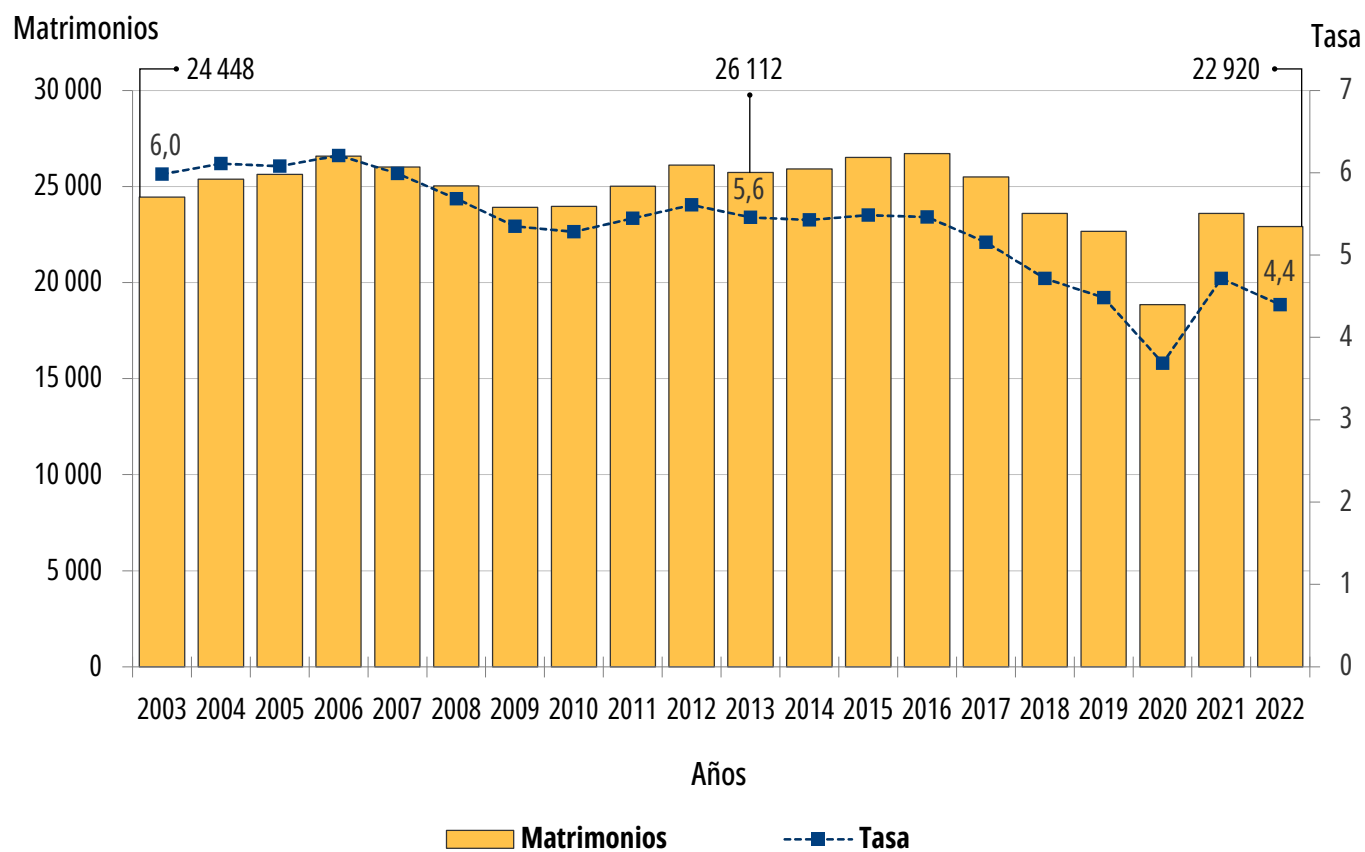
Porcentaje



Fuente: cuadro 3.68.

**GRÁFICO 3.21****Costa Rica. Total de matrimonios y tasa bruta de nupcialidad, 2003 - 2022**

(Tasa por mil habitantes)



Fuente: cuadro3.68.



[www.inec.cr](http://www.inec.cr)

INEC, de la rotonda de La Bandera 450 metros oeste, sobre calle Los Negritos,  
edificio Ana Lorena, Mercedes de Montes de Oca, Costa Rica.  
Correo e.: [informacion@inec.go.cr](mailto:informacion@inec.go.cr) Apartado: 10163 - 1000 San José, C. R.  
Teléfonos: 2527 - 1144, 2527 - 1145, 2527 - 1146 y 2527 - 1147