

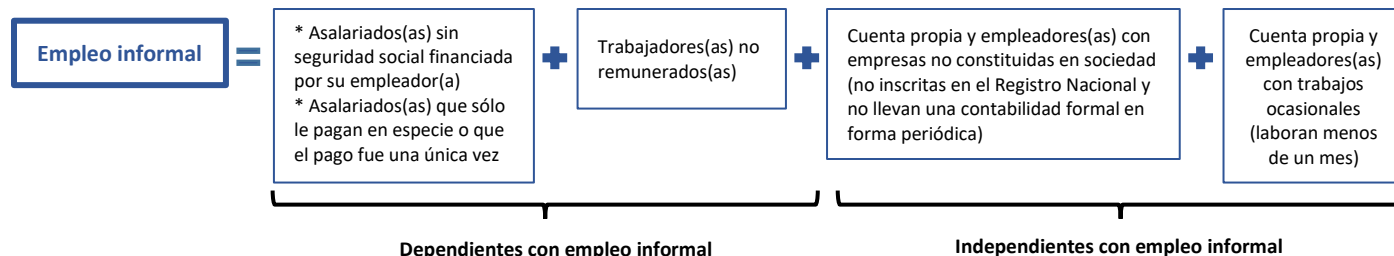
# Panorama del empleo informal en Costa Rica

## Caracterización al I Trimestre 2024

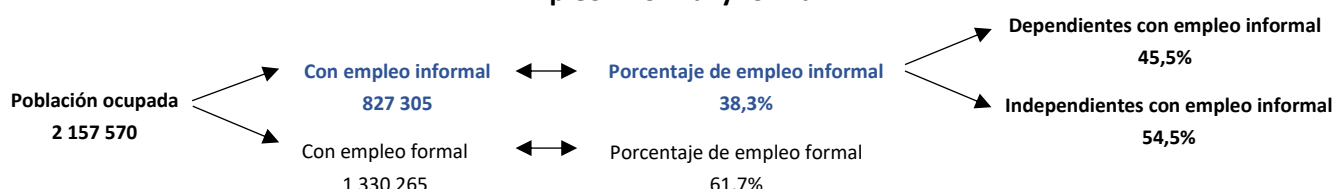
Encuesta Continua de Empleo (ECE)



### ¿Qué considera el empleo informal en la ECE?



### Empleo informal y formal

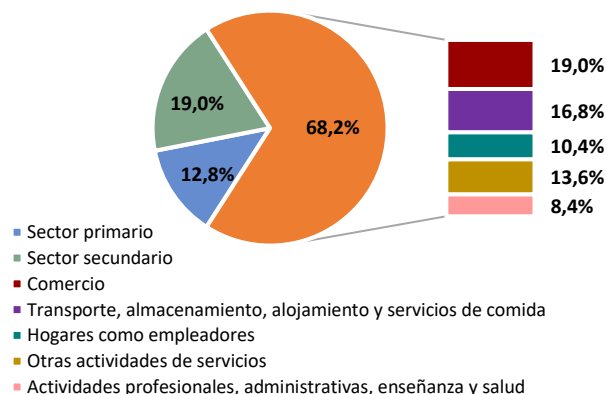


### Porcentaje de empleo informal por sexo, grupos de edad y zona de residencia\*

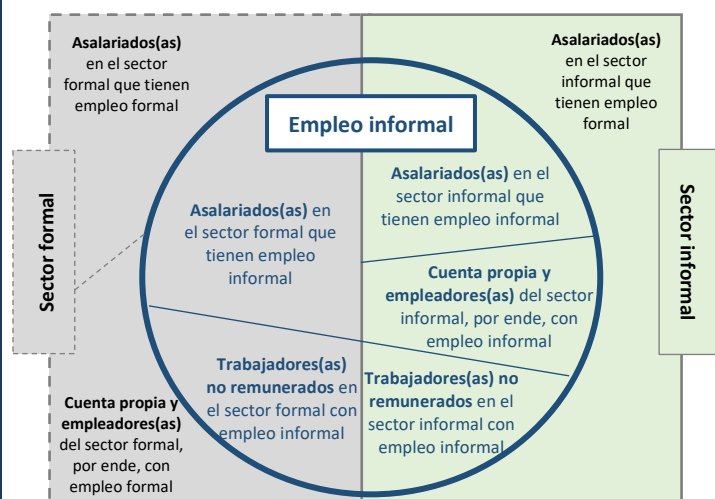


\* Porcentaje para cada grupo de población ocupada específico.

### Actividad económica de la población ocupada con empleo informal



### Dinámica del empleo informal



### Características generales de la población ocupada con empleo informal

Con subempleo	6,9%
Tienen universidad	16,2%
Tienen una ocupación calificada alta	9,2%
Ganan 2 salarios mínimos o más	11,7%
Laboran tiempo completo o más	48,9%

### Asalariados(as) con empleo informal

Tienen aguinaldo	30,5%
Tiene vacaciones pagadas	13,3%
Con sueldo o salario fijo	49,1%

### Independientes con empleo informal

Activ. es permanente	99,4%
No tienen socios	94,4%
Sin seguridad social	26,7%