

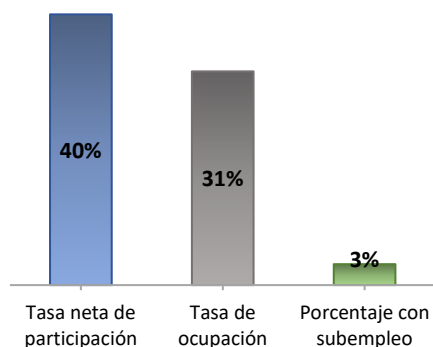
Situación del empleo juvenil en Costa Rica

Caracterización al I Trimestre 2024

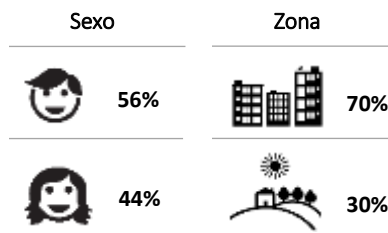
Encuesta Continua de Empleo (ECE)



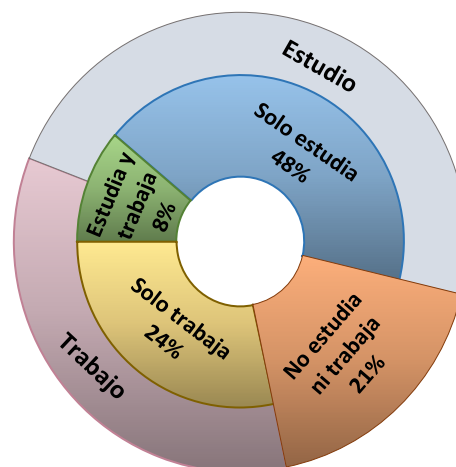
Indicadores generales



Aspectos sociodemográficos



Situación del trabajo y estudio



Condición de actividad

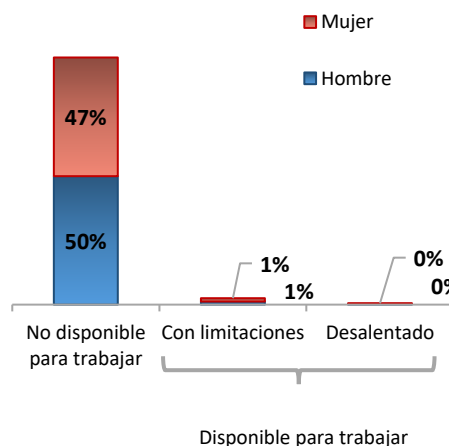
| | |
|-------------------------------|---------|
| Fuerza de trabajo | 293 067 |
| Ocupada | 231 359 |
| Desempleada | 61 708 |
| Fuera de la fuerza de trabajo | 443 155 |

Población joven
Personas de 15 a 24 años
(14% de la población total)

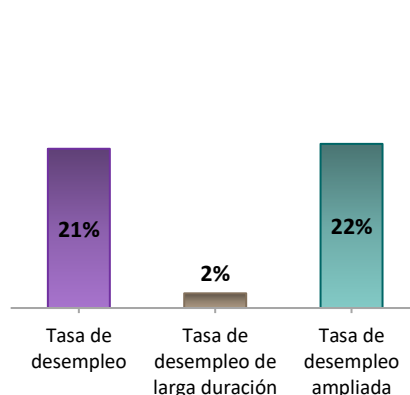
Características del empleo

| | |
|--------------------------------------|-----|
| Asalariados(as) | 90% |
| Con empleo formal | 63% |
| Tiene una ocupación calificada media | 60% |
| Trabaja en comercio | 25% |

Fuera de la fuerza de trabajo



Tasa de desempleo



No estudia ni trabaja

